

Bilåret 2017

Bertil Moldén
VD BIL Sweden



Bilåret 2017

- Rekord för personbilar
- Rekord för lätta lastbilar
- Rekord för tunga lastbilar

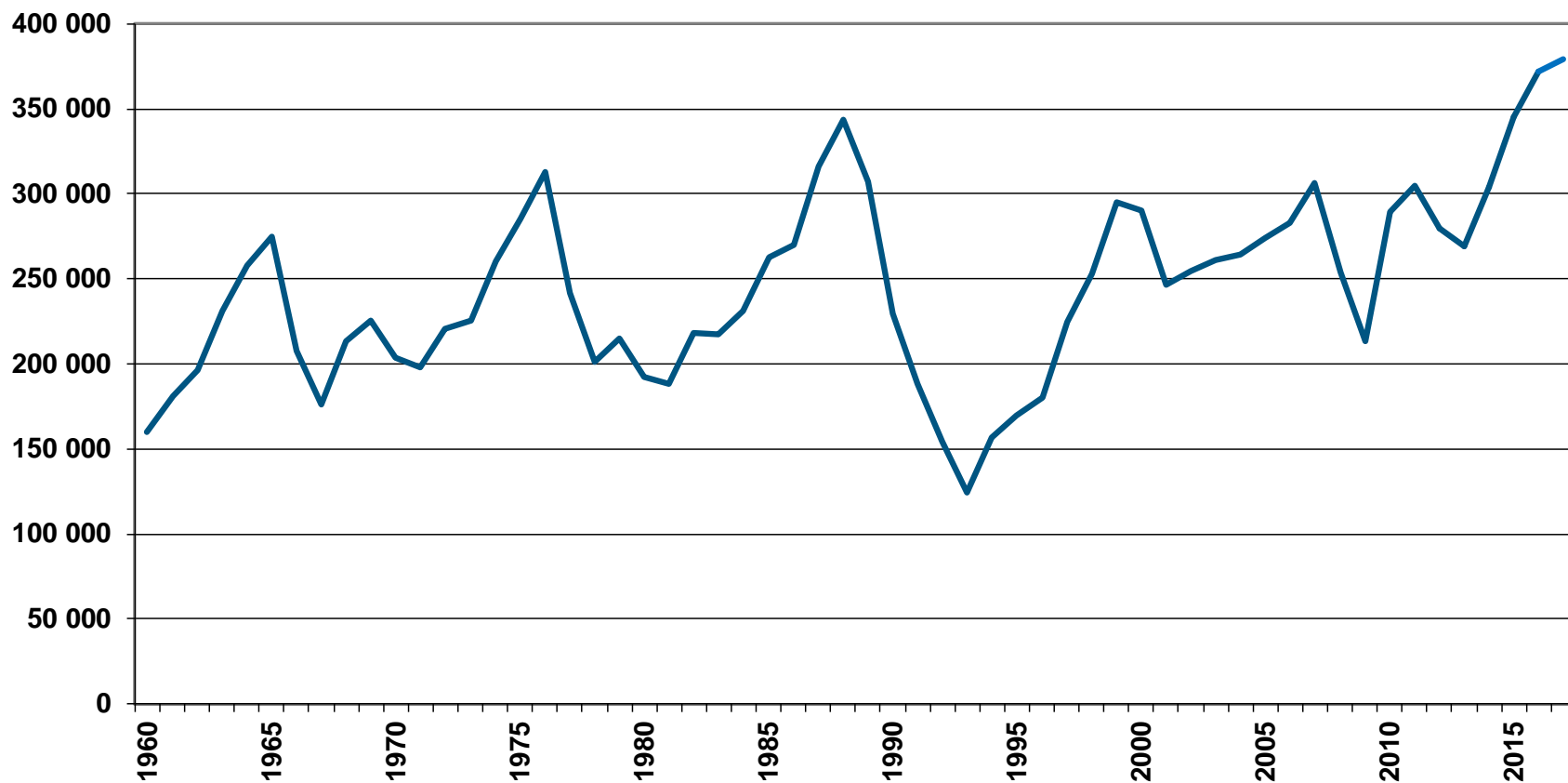
Nyregistreringar 2017

	Jan-dec 2017	Jan-dec 2016	%
Personbilar	379 255	372 318	+1,9
Lastbilar, totalt	62 132	58 167	+6,8
<i>därav:</i>			
Lätta högst 3,5 ton	55 382	51 669	+7,2
Tunga över 16 ton	6 196	5 913	+4,8
Bussar, totalt	1 300	1 333	-2,5

10 bästa personbilsåren

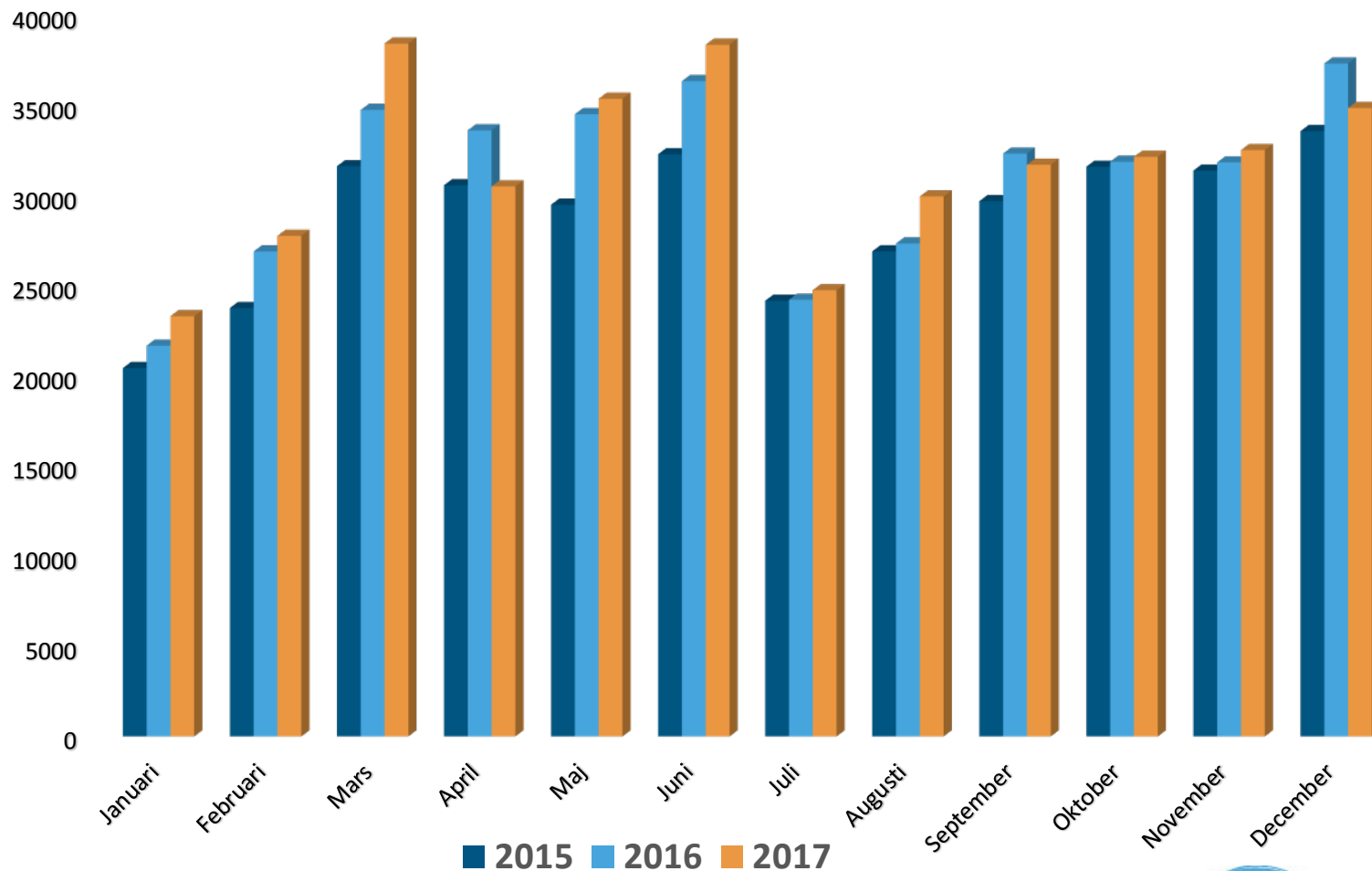
	År	<i>Antal nyregistrerade personbilar</i>
1.	2017	379 255
2.	2016	372 318
3.	2015	345 108
4.	1988	343 963
5.	1987	315 950
6.	1976	312 880
7.	1989	307 104
8.	2007	306 794
9.	2011	304 984
10.	2014	303 948

Nyregistrerade personbilar 1960-2017



Nyregistrerade personbilar

2015-2017



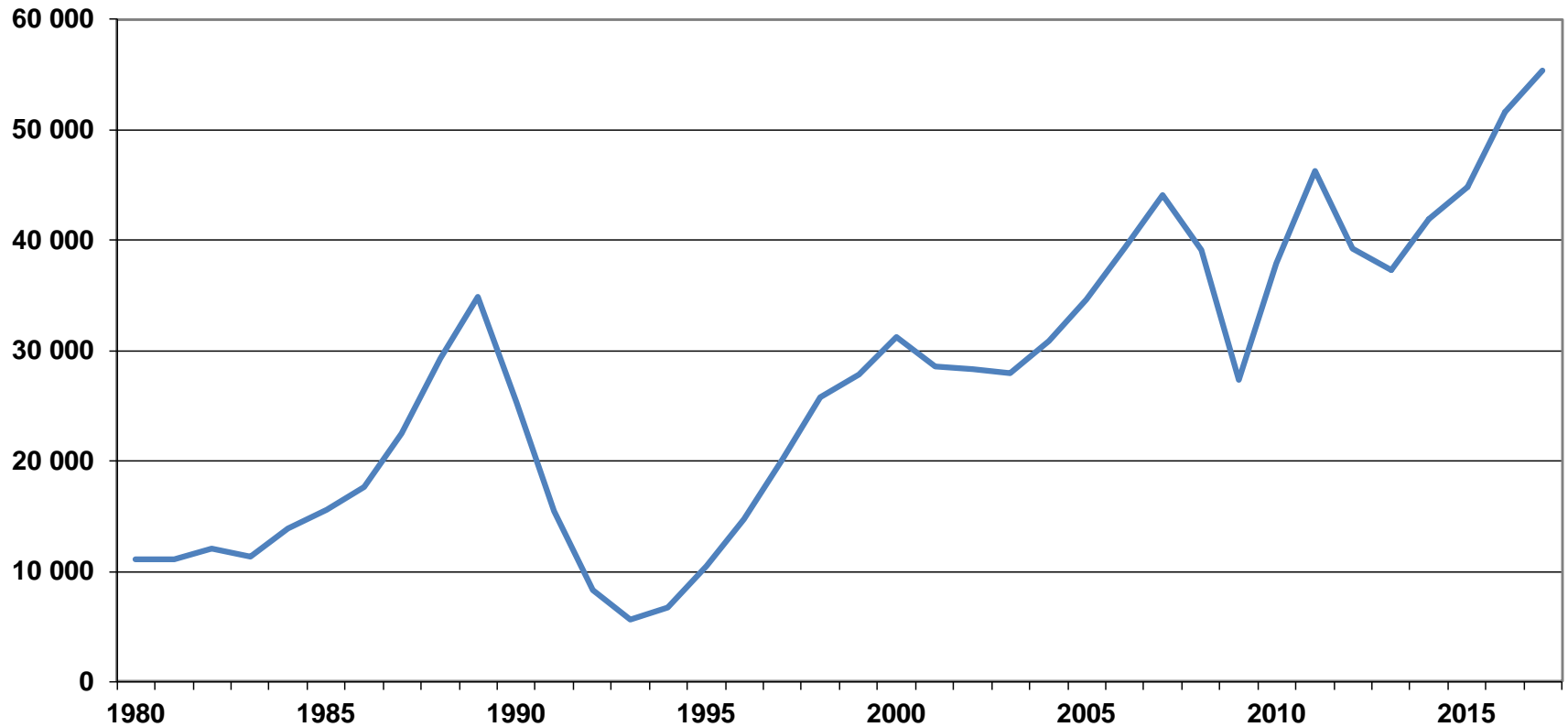
Nyregistrerade supermiljöbilar och miljöbilar 2017

	<i>Jan-dec 2017</i>	<i>Jan-dec 2016</i>	<i>%</i>
Supermiljöbilar	19 210	12 995	+47,8
% av tot nyreg	5,1	3,5	
Miljöbilar	65 299	61 441	+6,3
% av tot nyreg	17,2	16,5	

10 bästa åren för lätta lastbilar

	År	Antal nyregistrerade lätta lastbilar
1.	2017	55 382
2.	2016	51 669
3.	2011	46 337
4.	2015	44 798
5.	2007	44 084
6.	2014	41 933
7.	2006	39 398
8.	2012	39 301
9.	2008	39 175
10.	2010	37 902

Nyregistrerade lätta lastbilar 1960-2017



Bästa åren för tunga lastbilar

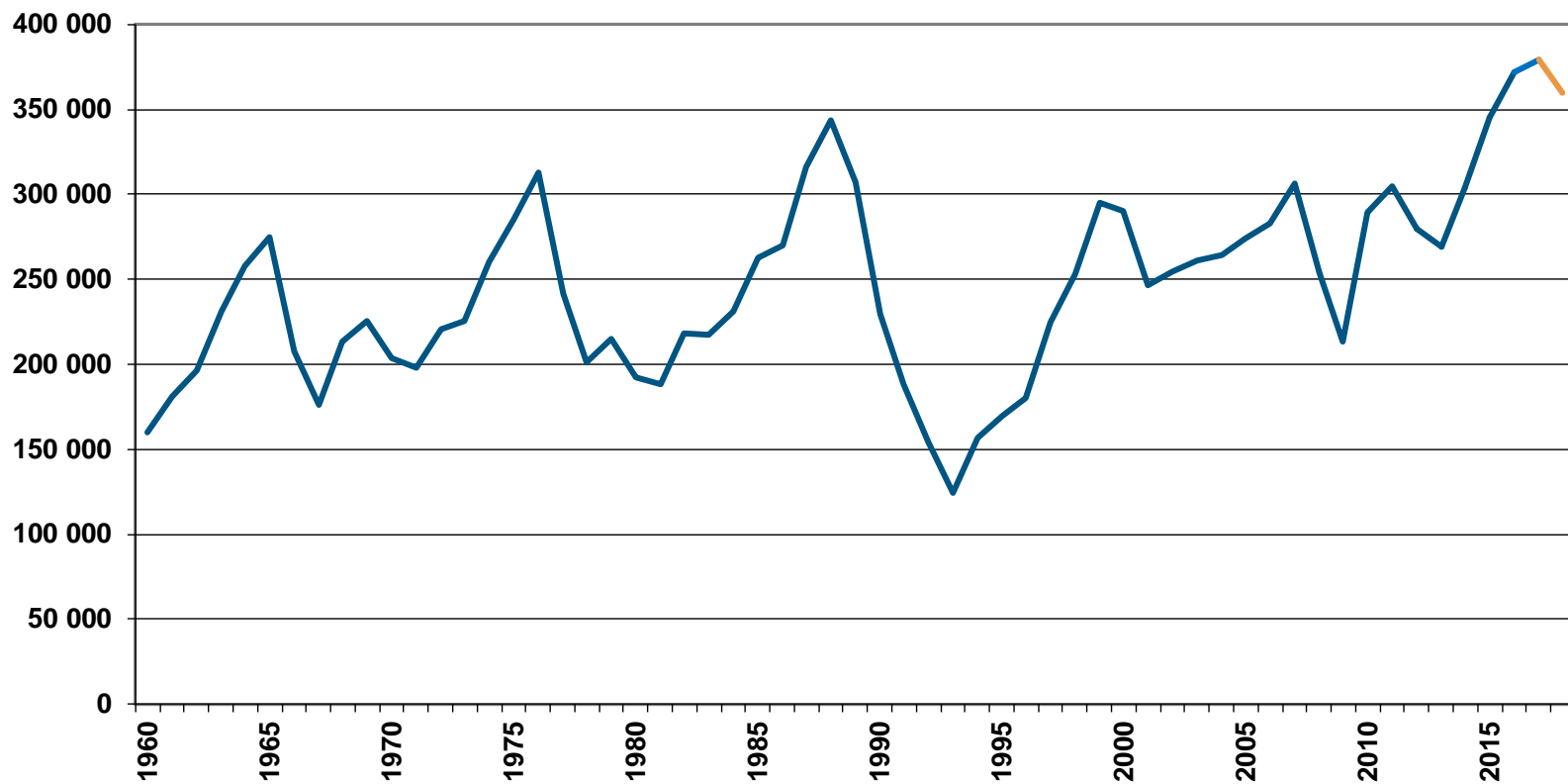
	<i>År</i>	<i>Antal nyregistrerade tunga lastbilar över 16 ton</i>
1.	2017	6 196
2.	1989	6 133
3.	2008	6 027
4.	2016	5 913
5.	2007	5 861

Prognos 2018

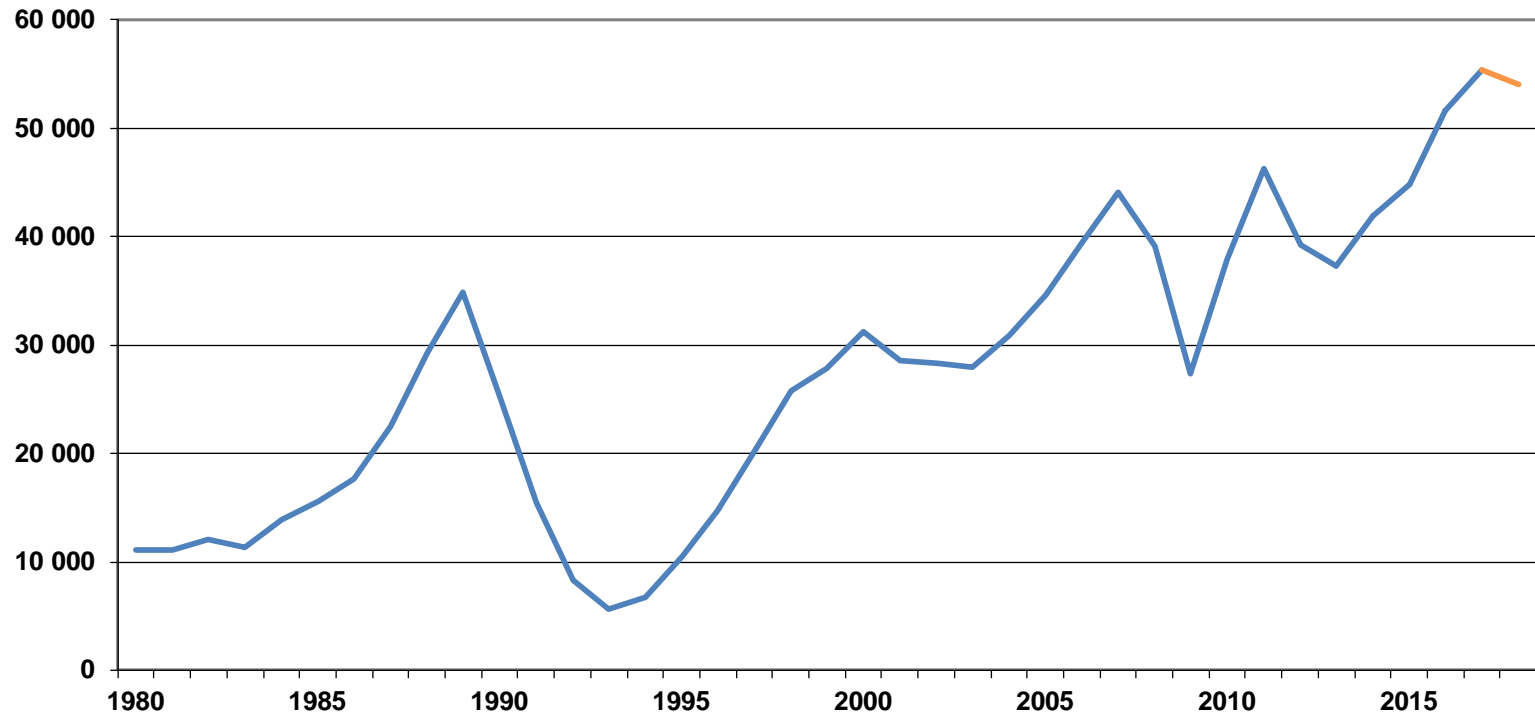
Personbilar 360 000

Lätta lastbilar 54 000

Nyregistrerade personbilar 1960-2018 (prognos 2018)



Nyregistrerade lätta lastbilar 1960-2018 (prognos 2018)

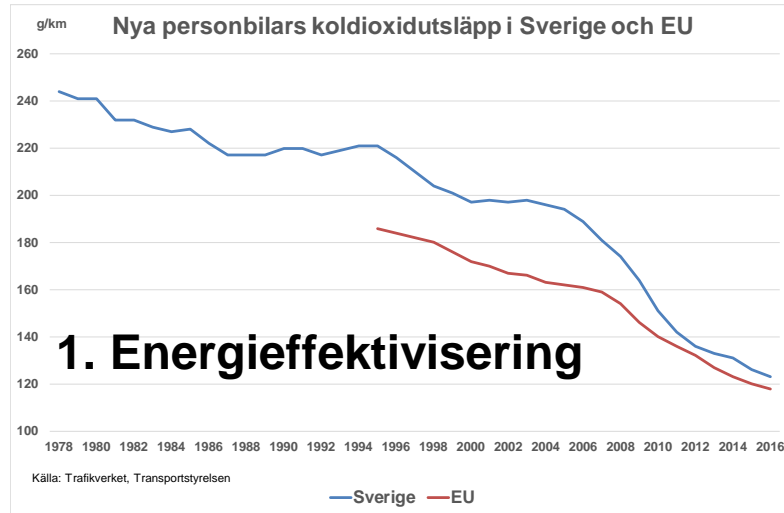


Bilåret 2017

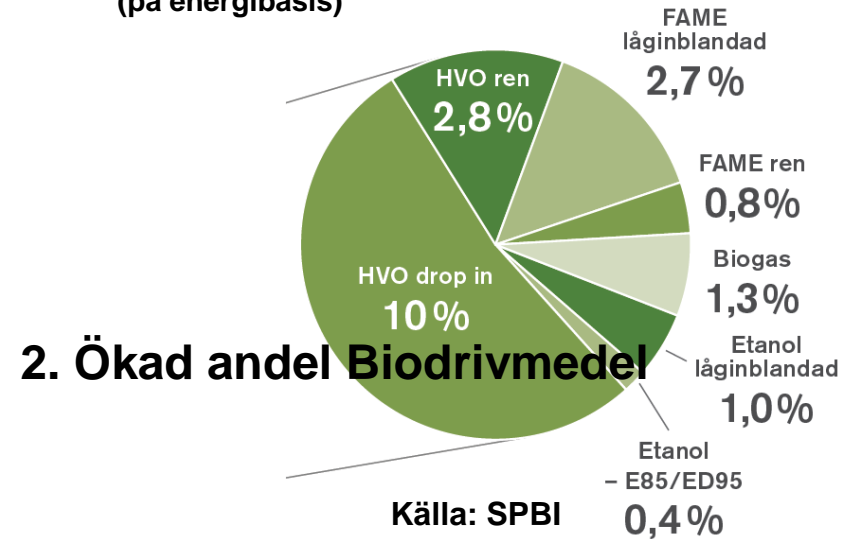
Anders Norén
Teknisk chef



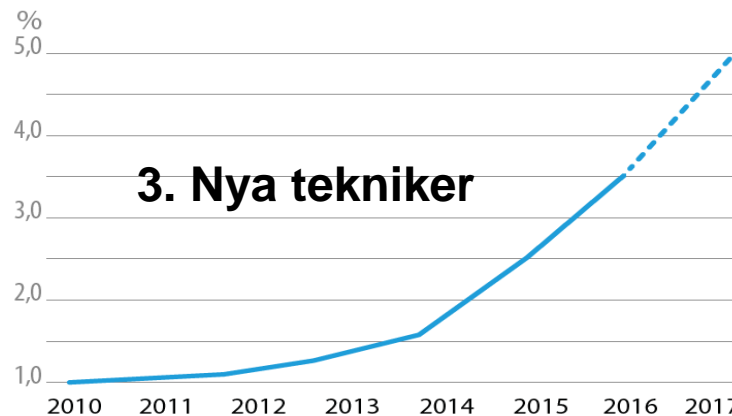
Strategi för minskad klimatpåverkan



19,0 % biodrivmedel i transportsektorn 2016
(på energibasis)



Utvecklingen av andelen supermiljöbilar



Antal supermiljöbilar 2011-2017 (nyreg.)

(Personbilar, utsläpp av CO₂ max 50 g/km)

	<u>2011</u>	<u>2012</u>	<u>2013</u>	<u>2014</u>	<u>2015</u>	<u>2016</u>	<u>2017</u>
Batteribilar	178	266	432	1239	2962	2945	4 217
Laddhybrider	3	662	1111	3418	5619	10031	14 979
Bränslecells-bilar			3		1	19	14
Totalt	181	928	1546	4657	8582	12995	19 210

Topplista Europa andel laddbara bilar

Elbilar/laddhybriders andel av tot nyreg

	<i>Jan-sep 2017 (%)</i>	<i>Antal</i>
1. Norge	37,0	43 096
2. Island	7,0	1 287
3. Sverige	4,6	12 994
4. Belgien	2,4	10 547
5. Schweiz	2,4	5 567
6. Nederländerna	2,3	7 562
7. Finland	2,3	2 086
8. Österrike	2,0	5 290
9. Storbritannien	1,7	35 435
10. Frankrike	1,7	26 581

Antal laddbara elbilar 2011- 2017 (nyreg.)

(Lätta lastbilar)

	<u>2011</u>	<u>2012</u>	<u>2013</u>	<u>2014</u>	<u>2015</u>	<u>2016</u>	<u>2017</u>
Batteribilar	9	266	213	282	321	273	314

Prognos laddbara elbilar 2018

(Personbilar)

Batteribilar ca 7 500

Laddhybrider ca 26 500

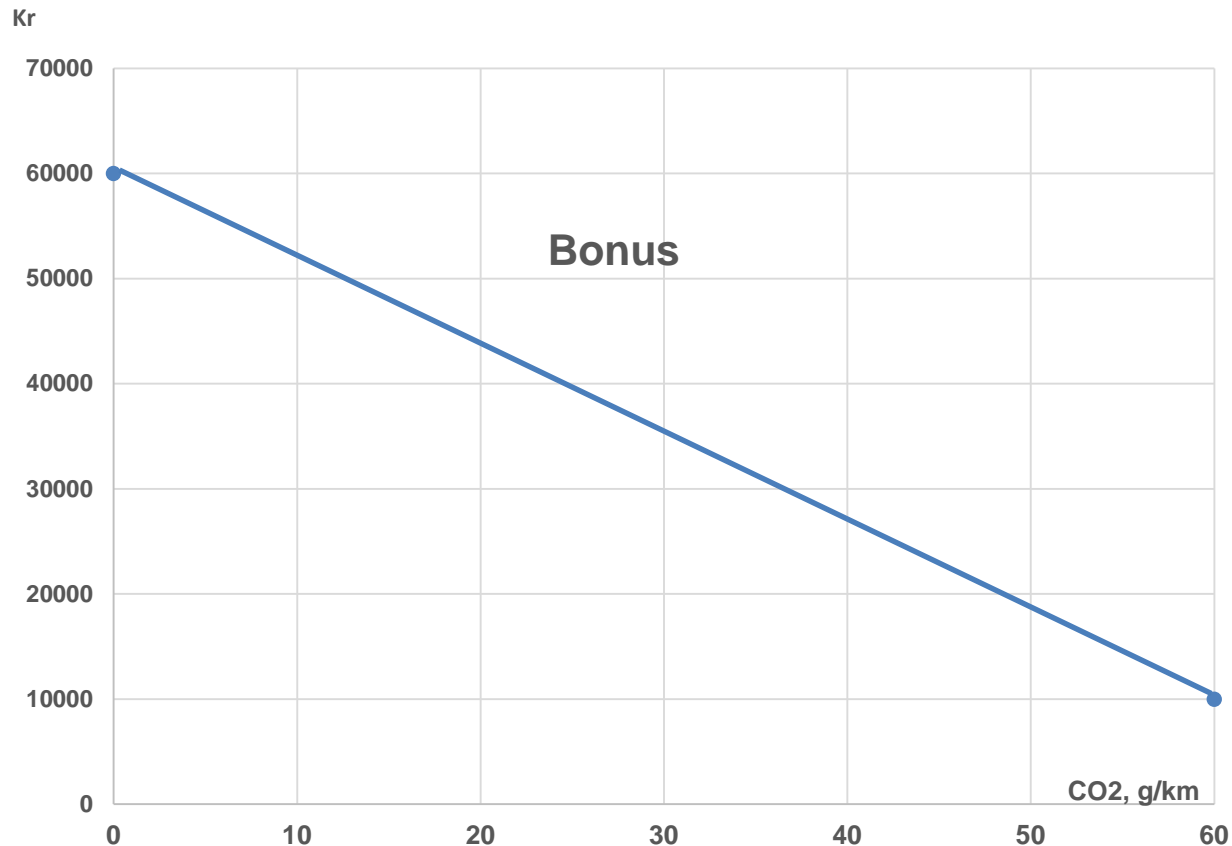
Totalt ca 34 000

Nya styrmedel

- Bonus-malus
- Förmånsbeskattning, ändring
- Reduktionsplikt
- Förslag till miljözoner
- Stöd till laddinfrastruktur

Bonus-malus, bonusen

Införande 1 juli 2018

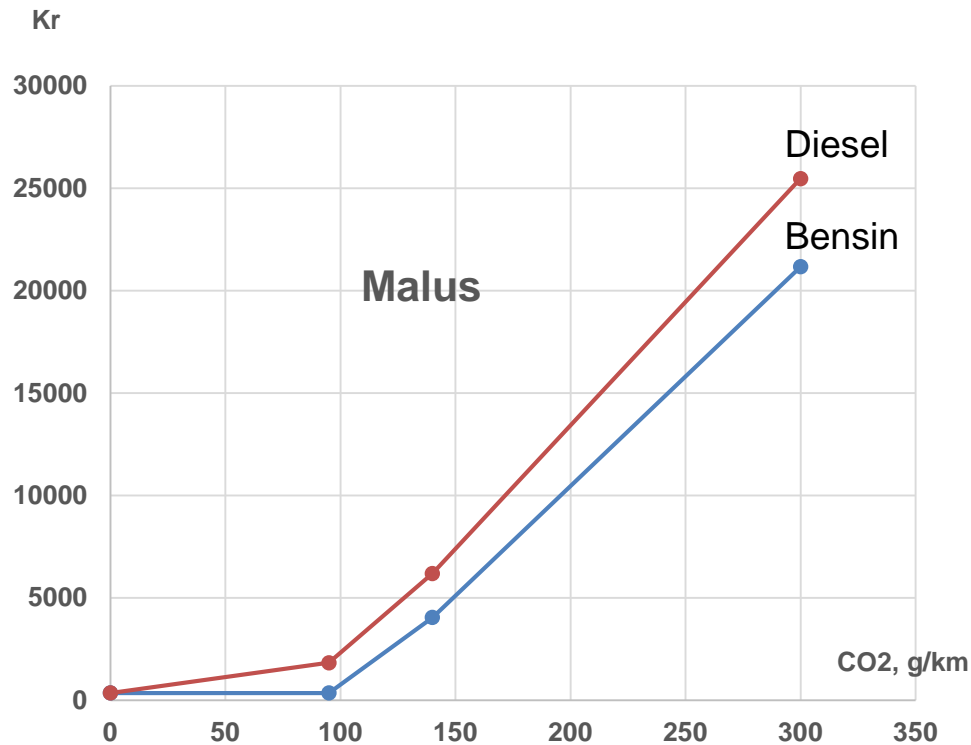


Dessutom får gasbilar en bonus på 10.000 kr.



Bonus-malus, malusen

Höjd skatt under tre år, införande 1 juli 2018



Exempel Malus för diesebil 150 g/km = $360 + 82 \times (140 - 95) + 107 \times (150 - 140) + 13,52 \times 150 + 250 = 7398$ kr

Exempel Malus för bensinbil 150 g/km = $360 + 82 \times (140 - 95) + 107 \times (150 - 140) = 5120$ kr

Exempel förändrat förmånsvärde, Volkswagen Passat Sportcombi TDI 190 4M

Förmånsvärde idag

Pris enligt skatteverket 336 000 kr

Förmånsvärde idag **45 700 kr**

Förmånsvärde från 1 juli 2018

Pris enligt skatteverket 336 000 kr

Koldioxidutsläpp 134 g/km

Malus 5 620 kr

Förmånsvärde från 1 juli 2018 **49 700 kr**

Exempel förändrat förmånsvärde, trängselskatten i Stockholm från 1 januari 2018

Förmånsvärde, resa till och från jobbet

$$2 \times 35 \times 220 = 15\,400 \text{ kr}$$

Förmånsvärde, resa till och från jobbet + tjänsten

Maxbelopp trängselskatt per dag 105 kr

Tjänsteresor: $35 + 25 + 11 + 11 = 82$ kr

om tjänsteresor dras av först ($105 - 82 = 23$)

$23 \times 220 = 5060$ kr, möjlig lösning enligt Skatteverket



Säkrare bilar på marknaden

Ny undersökning från BIL Sweden

Bilar med automatiska nödbromsningssystem
som andel av nyregistrerade personbilar under 2017:

79 procent