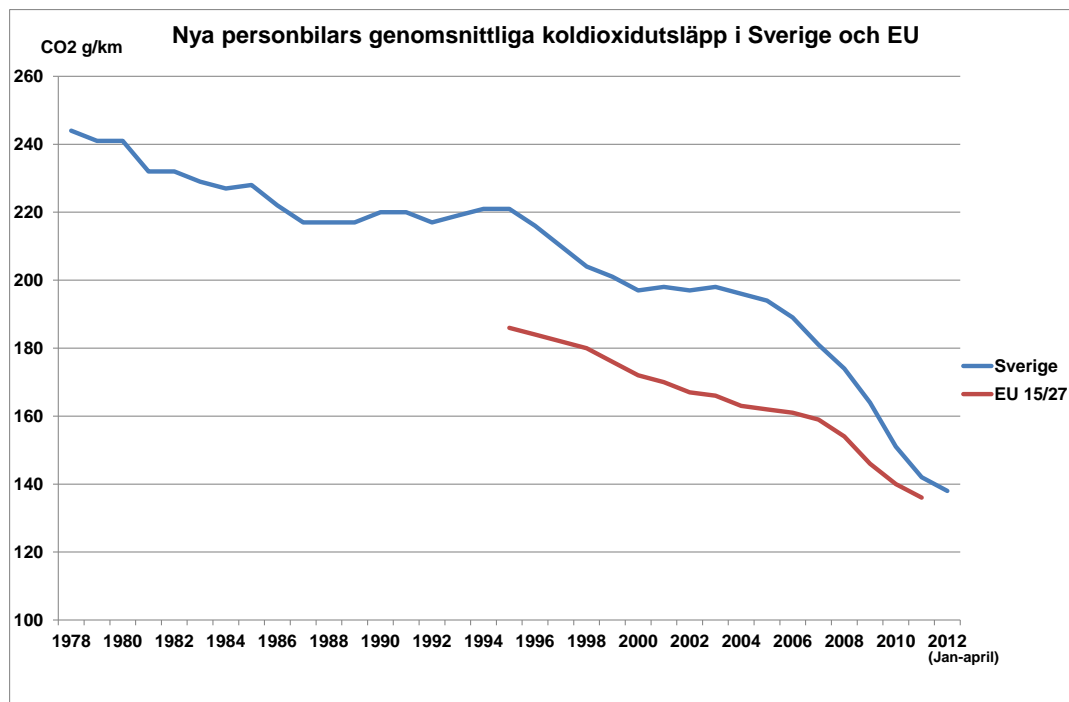


## Rekordsnabb minskning av nya bilars koldioxidutsläpp

Koldioxidutsläppen från nya personbilar i Sverige minskar snabbare än i något annat EU-land, visar BIL Swedens nyutkomna årsbok Bilismen i Sverige 2012. Under perioden 2005-2011 sjönk de genomsnittliga koldioxidutsläppen från nya bilar i Sverige med 27 procent, vilket är mer än i något annat EU-land och mer än EU-snittet där minskningen var 16 procent. Minskningen fortsätter och jan-april i år var nya bilars koldioxidutsläpp i Sverige nere på 138 g/km, en minskning med tre procent jämfört med helårssiffran för 2011 som var 142 g/km, enligt de siffror som Transportstyrelsen rapporterar till EU-kommissionen. Sverige ligger dock fortfarande över EU-snittet som var 136 g/km under 2011 enligt preliminära siffror.

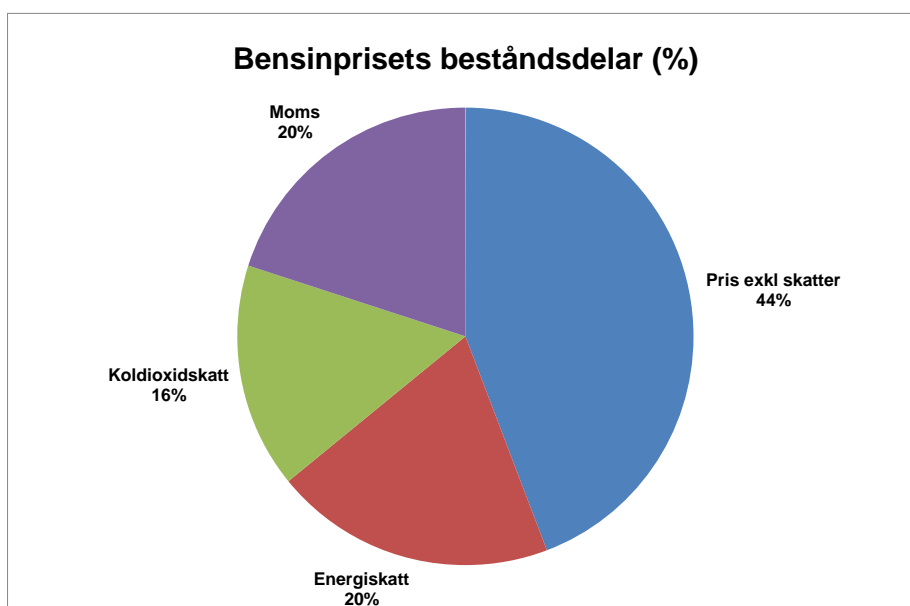
- Den snabba minskningen av nya personbilars koldioxidutsläpp i Sverige är mycket glädjande och förklaras främst av en ökad dieselandel och allt energieffektivare bilar, säger Bertil Moldén, vd för BIL Sweden, i en kommentar till siffrorna.



Här är ytterligare några axplock ur årsboken:

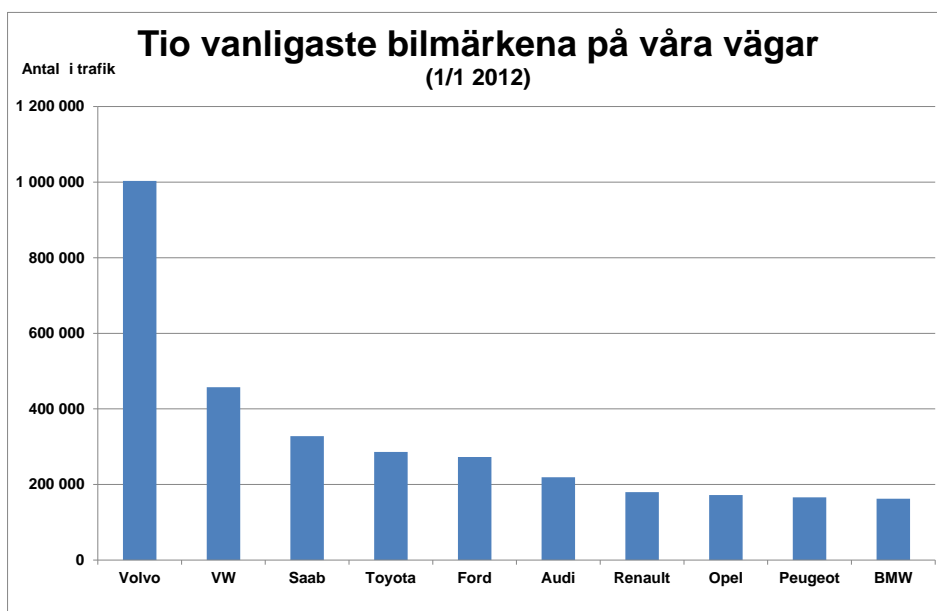
### 8,36 kr i skatt på varje liter bensin

Vid ett bensinpris på 15 kr per liter är 8,36 kr skatt, vilket är nästan 56 procent av pumppriset, visar BIL Swedens årsbok Bilismen i Sverige 2012. Skatterna består av 2,98 kr i energiskatt, 2,38 kr i koldioxidskatt och 3,00 kr i moms. I dessa siffror har hänsyn tagits till att den femprocentiga låginblandningen av etanol i bensin är befriad från energi- och koldioxidskatt.



### Var fjärde bil är en Volvo

Volvo är den vanligaste personbilen i Sverige, enligt BIL Swedens årsbok Bilismen i Sverige 2012. Vid årsskiftet fanns det 1 003 107 Volvo i trafik motsvarande 23 procent av alla bilar. Näst vanligast var Volkswagen med 457 246 och som trea kom Saab med 327 728. Sedan följde i storleksordning Toyota, Ford, Audi, Renault, Opel, Peugeot och BMW.



2012-09-20

### **Fordonsindustrin en av våra viktigaste exportnäringar**

Fordonsindustrin är en av Sveriges största exportnäringar och hade under 2011 ett exportvärde på 142 miljarder kr, vilket motsvarar nästan 12 procent av den totala svenska varuexporten, enligt BIL Swedens årsbok Bilismen i Sverige 2012.

### **Sverige har fjärde äldsta bilparken inom EU15**

Fyra av tio bilar som rullar på de svenska vägarna är äldre än 10 år, berättar BIL Swedens årsbok Bilismen i Sverige 2012. Sverige har den fjärde äldsta bilparken inom EU15. De äldsta bilarna har Finland följt av Grekland, Portugal och sedan Sverige.

### **Vägtrafikens totala CO2-utsläpp minskade under 2011**

De totala koldioxidutsläppen från all vägtrafik i Sverige minskade med 0,4 procent under 2011 trots att trafikarbetet (antal körda mil) ökade med 1,5 procent, framgår det av BIL Swedens årsbok Bilismen i Sverige 2012. Sedan 1990 har personbilarnas totala koldioxidutsläpp minskat med 6 procent trots att antalet personbilar som rullar på våra vägar ökat med 22 procent och trafikarbetet ökat med 16 procent under samma period.

### **Rekordstor världsproduktion av fordon under 2011**

Under 2011 tillverkades 80 miljoner personbilar, lastbilar och bussar i hela världen vilket är en uppgång med tre procent jämfört med 2010 och den högsta nivån någonsin, berättar BIL Swedens årsbok Bilismen i Sverige 2012. Kina, som är den största fordonstillverkande nationen i världen, tillverkade under 2011 18,4 miljoner fordon, en uppgång med en procent jämfört med året innan. USA var näst störst med 8,7 miljoner och Japan kom på tredje plats med 8,4 miljoner tillverkade fordon under förra året

### **Kina världens största fordonsmarknad**

På världens största fordonsmarknad, Kina, ökade försäljningen av personbilar, lastbilar och bussar med två procent till 18,5 miljoner fordon under 2011, visar BIL Swedens årsbok Bilismen i Sverige 2012. I USA, världens näst största fordonsmarknad, såldes 13 miljoner fordon, en ökning med 11 procent. På den tredje största marknaden Japan minskade försäljningen med 15 procent till 4,2 miljoner fordon under 2011.

### **En miljard fordon i hela världen**

Det finns ca 740 miljoner personbilar och ca 310 miljoner lastbilar/bussar i hela världen, dvs totalt drygt en miljard fordon, enligt BIL Swedens årsbok Bilismen i Sverige 2012. Nästan vart fjärde fordon finns i USA. I hela Europa finns vart tredje fordon och i Asien drygt vart fjärde fordon. I Sverige finns bara 0,5 procent av världens fordonsbestånd.

För mer information kontakta vd Bertil Moldén, tfn 070-638 65 31.