

Miljöbilar upp 49 procent i augusti

- Miljöbilarna fortsätter att gå emot strömmen och ökar på en sjunkande totalmarknad, Miljöbilarna ökade med 49 % i augusti samtidigt som de totala nybilsregistreringarna minskade med 23 %, säger Bertil Moldén, vd för BIL Sweden.

- De minskade bilregistreringarna i augusti förklaras framför allt av en svagare konjunktur, men beror också till viss del på att det var två färre registreringsdagar i augusti i år, säger Bertil Moldén. Två färre registreringsdagar motsvarar en nedgång på cirka 10 procent.

Under augusti registrerades 17 721 nya personbilar, vilket är en minskning med 23,2 % jämfört med samma månad förra året. Hittills i år, januari-augusti har registreringarna minskat med 11,0 %. Lastbilsregistreringarna totalt minskade med 8,2 % under augusti till 3 630, vilket är den näst högsta noteringen någonsin för en augustimånad. Hittills i år har lastbilsregistreringarna minskat med 2,0 %. Lätta lastbilar upp till 3,5 ton minskade i augusti med 9,2 % och tunga lastbilar över 16 ton minskade med 1,8 %. Hittills i år har lätta lastbilar minskat med 2,7 % och tunga lastbilar har ökat med 2,2 %.

Registreringarna av miljöbilar ökade under augusti med 49 % och uppgick till 5 942. Miljöbilsandelen i augusti var 33,5 %. Det kan jämföras med en andel på 17,3 % i augusti förra året. Hittills i år ligger miljöbilsandelen på 31,2 % jämfört med 15,7 % samma period förra året.

Antalet nyregistrerade dieslbilar minskade med 17,5 % i augusti. Andelen dieslar av de totala nybilsregistreringarna var 36,7 %. Augusti förra året var dieselandelen 34,1 %. Hittills i år ligger dieselandelen på 36,1 % jämfört med 30,1 % samma period förra året.

Nyregistreringarna av personbilar med koldioxidutsläpp högst 120 g/km ökade under augusti med 26,0 %. Bilar med max 140 g/km koldioxidutsläpp ökade med 3,5 %. Andelen bilar med koldioxidutsläpp på högst 140 g/km var 20,3 % i augusti i år jämfört med 15,1 % augusti förra året.

Detaljerad information finns i bifogade material.

För mer information kontakta vd Bertil Moldén, tfn 08-700 41 10 eller 070-638 65 31



Information

Till media
2008-09-01

Nyregistreringar under augusti 2008

Under augusti registrerades enligt BIL Sweden 17 721 nya personbilar vilket är en minskning med 23,2% jämfört med samma månad förra året, då 23 062 personbilar registrerades. Hittills under året perioden januari till och med augusti har 174 134 personbilar registrerats vilket är 11,0% färre än motsvarande period förra året, då 195 694 personbilar registrerades.

Tätplatsen bland personbilsregistreringarna hittills i år intogs av:

Volvo V70II med 13 804 registreringar (förra året 518) följd av Saab 9-3 8 646 (8 160), VW Golf 7 756 (6 008), Volvo V50 7 633 (7 267), Saab 9-5 5 054 (7 251), Audi A4 4 956 (4 439), Ford Focus 4 575 (5 958), VW Passat 3 861 (5 727), Skoda Octavia 3 559 (3 407) och Peugeot 307 3 387 (4 392).

Efter dessa följer i nu nämnd ordning: Skoda Fabia, Toyota Aygo, BMW 3-Serie, Toyota Auris, Audi A6, Opel Astra, Volvo XC70II, Kia Cee'd, BMW 5-Serie och Renault Megane.

Totalt registrerades 5 942 nya miljöbilar under augusti. Andelen miljöbilar av de totala nybilsregistreringarna var 33,5% i augusti i år jämfört med 17,3% i augusti förra året. Hittills i år, januari-augusti, ligger miljöbilsandelen på 31,2% jämfört med 15,7% samma period förra året. De fem mest registrerade miljöbilarna under januari-augusti i år var Saab 9-3 BioPower, Volvo V70 Flexifuel, Volvo V50 Flexifuel, Saab 9-5 BioPower och Ford Focus Flexifuel. Fr.o.m. januari 2008 (med jämförbara siffror för föregående år) utgår BIL Sweden i sin miljöbilsstatistik enbart från Vägverkets miljöbilsdefinition, som bland annat används för miljöbilspremien. Tidigare har BIL Sweden medräknat bilar som uppfyller antingen Vägverkets eller Skatteverkets miljöbilsdefinition.

Under augusti registrerades 6 495 personbilsdieslar eller 36,7% av månadens totala nyregistreringar. Sammanlagt registrerades under perioden januari - augusti 62 893 dieslbilar (personbilar) vilket motsvarar 36,1% av totala antalet nyregistreringar. Förra året under januari - augusti registrerades 58 950 personbilsdieslar eller 30,1% av totala antalet nyregistreringar.

Tätplatsen bland registreringar av dieslbilar hittills i år intogs av:

Volvo V70II med 7 044 registreringar (förra året 267) följd av Audi A4 3 243 (2 179), VW Passat 2 729 (3 813), Volvo V50 2 389 (2 803), Volvo XC70II 2 293 (172), Fiat Ducato 1 739 (1 375), Saab 9-3 1 643 (2 044), BMW 5-Serie 1 618 (1 722), VW Golf 1 593 (1 073) och Kia Cee'd 1 589 (307).

Totalt registrerades 3 597 nya personbilar med max 140 g/km koldioxidutsläpp under augusti, vilket är en ökning med 3,5% jämfört med augusti förra året. Antalet nyregistrerade personbilar med koldioxidutsläpp på max 120 g/km uppgick till 2 252, en ökning med 26,0% jämfört med augusti förra året

BIL Sweden är den svenska branschorganisationen för tillverkare och importörer av personbilar, lastbilar och bussar. Medlemsföretagen svarar tillsammans för runt 99 % av nybilsförsäljningen i Sverige.

För BIL Sweden är bilen en självklar del av det hållbara samhället där klimat, miljö, säkerhet, mobilitet, utveckling och tillväxt står i centrum. BIL Sweden arbetar därför för att förbättra villkoren för att producera, sälja, köpa, äga och köra bil.

Direktimport

Förstagångsregistrerade direktimporterade bilar som är högst tre år gamla var i augusti 385. Motsvarande siffra för augusti året innan var 598. Under perioden januari - augusti registrerades 2 797 direktimporterade personbilar jämfört med 3 925 samma period förra året. Den totala direktimporten av samtliga bilar, oavsett ålder, var under augusti 1 798 personbilar jämfört med 2 711 i augusti året innan. Under perioden januari - augusti direktimporterades 15 793 personbilar jämfört med 21 923 motsvarande period förra året. Direktimporten ingår inte i vår statistik.

Lastbilar

Under augusti registrerades totalt 3 630 nya lastbilar (både lätta och tunga), 8,2% färre än under samma tid förra året. Sammanlagt registrerades under perioden januari - augusti 31 440 lastbilar, 2,0% färre än förra året. Lätta lastbilar under 3,5 ton är dominerande. De svarade för 86,0% av månadens registreringar medan tunga lastbilar över 16 ton svarade för 12,0%.

LASTBILSREGISTRERINGARNA UNDER AUGUSTI UPPGICK TILL 3.630 (3.953)

OCH UNDER JANUARI - AUGUSTI 31.440 (32.071)

LASTBILSREGISTRERINGARNA FÖRDELADE PÅ TOTALVIKTSGRUPPER

	AUGUSTI		JANUARI - AUGUSTI		FÖRÄNDRING %	
	2008	2007	2008	2007	AUG	JAN-AUG
3,5 TON (LÄTTA TRANSPORTBILAR)	3.123	3.440	26.872	27.618	9,2-	2,7-
3,5 - 10,0 TON (TRANSPORTBILAR)	35	41	363	344	14,6-	5,5
10,0 - TON (TUNGA TRANSPORTBILAR)	472	472	4.205	4.109		2,3
	3.630	3.953	31.440	32.071	8,2-	2,0-

Nyregistreringarna av tunga lastbilar över 16 ton uppgick till 437 under augusti, 1,8% färre än jämfört med augusti förra året då 445 lastbilar registrerades. Sammanlagt registrerades under perioden januari - augusti 3 903 tunga lastbilar, 2,2% fler än under samma period förra året. Den tunga lastbilsmarknaden domineras av Volvo och Scania.

REGISTRERINGAR AV TUNGA LASTBILAR 16 TON OCH ÖVER

	AUGUSTI		JANUARI - AUGUSTI		FÖRÄNDRING %		MARKN.ANDEL % JAN-AUG	
	2008	2007	2008	2007	AUG	JAN-AUG	2008	2007
DAF	2	4	40	47	50,0-	14,9-	1,0	1,2
IVECO	0	1	1	1	100,0-			
MAN	51	24	191	142	112,5	34,5	4,9	3,7
MERCEDES-BENZ	40	45	330	333	11,1-	0,9-	8,5	8,7
SCANIA	159	173	1.664	1.649	8,1-	0,9	42,6	43,2
VOLVO	185	198	1.676	1.645	6,6-	1,9	42,9	43,1
ÖVRIGA	0	0	1	1				
TOTALT	437	445	3.903	3.818	1,8-	2,2	100,0	100,0

Nyregistreringarna av lätta lastbilar under 3,5 ton uppgick till 3 123 under augusti, 9,2% färre än under samma tid förra året då 3 440 lätta lastbilar registrerades. Sammanlagt registrerades under perioden januari - augusti 26 872 lätta lastbilar, 2,7% färre än jämfört med samma period förra året.

De mest sålda lätta lastbilarna hittills i år var Volkswagen 8 365, Ford 2 312, Renault 2 183, Mercedes-Benz 2 103 och Nissan 2 059.

REGISTRERINGAR AV LÄTTA LASTBILAR UPP TILL 3,5 TON

	AUGUSTI		JANUARI - AUGUSTI		FÖRÄNDRING %		MARKN.ANDEL % JAN-AUG	
	2008	2007	2008	2007	AUG	JAN-AUG	2008	2007
CHEVROLET	12	16	192	528	25,0-	63,6-	0,7	1,9
CHRYSLER	0	0	0	0				
CITROEN	221	257	1.927	2.006	14,0-	3,9-	7,2	7,3
HYUNDAI	17	26	100	174	34,6-	42,5-	0,4	0,6
FIAT	69	117	719	745	41,0-	3,5-	2,7	2,7
FORD	302	274	2.312	2.121	10,2	9,0	8,6	7,7
GM	0	3	5	13	100,0-	61,5-		
IVECO	34	34	342	300		14,0	1,3	1,1
ISUZU	43	0	434	0			1,6	
MAZDA	23	47	211	241	51,1-	12,4-	0,8	0,9
MERCEDES-BENZ	222	285	2.103	2.261	22,1-	7,0-	7,8	8,2
MITSUBISHI	46	67	532	733	31,3-	27,4-	2,0	2,7
NISSAN	187	313	2.059	2.710	40,3-	24,0-	7,7	9,8
PEUGEOT	221	296	1.962	1.905	25,3-	3,0	7,3	6,9
OPEL	204	185	1.717	1.618	10,3	6,1	6,4	5,9
RENAULT	228	297	2.183	2.782	23,2-	21,5-	8,1	10,1
SEAT	0	0	0	0				
SKODA	45	23	333	23	95,7	1347,8	1,2	0,1
SUZUKI	0	0	0	0				
TOYOTA	90	187	927	1.320	51,9-	29,8-	3,4	4,8
VOLKSWAGEN	1.135	994	8.365	7.983	14,2	4,8	31,1	28,9
VOLVO	0	0	0	0				
ÖVRIGA	24	19	449	155	26,3	189,7	1,7	0,6
TOTALT	3.123	3.440	26.872	27.618	9,2-	2,7-	100,0	100,0

Bussar

Under augusti registrerades totalt 285 nya bussar (både lätta och tunga), 106,5% fler än under samma tid förra året, då 138 stycken registrerades. Sammanlagt registrerades under perioden januari - augusti 759 bussar, 18,4% fler än förra året, då 641 stycken registrerades.

Nyregistreringarna av tunga bussar över 10 ton uppgick till 229 under augusti, 95,7% fler än under samma tid förra året då 117 bussar registrerades. Sammanlagt registrerades under perioden januari - augusti 594 tunga bussar, 6,3% fler än under motsvarande period förra året då 559 registrerades.

REGISTRERINGAR AV BUSSAR ÖVER 10 TON

	AUGUSTI		JANUARI - AUGUSTI		FÖRÄNDRING %		MARKN.ANDEL % JAN-AUG	
	2008	2007	2008	2007	AUG	JAN-AUG	2008	2007
KÄSSBOHRER-SETRA	6	17	46	70	64,7-	34,3-	7,7	12,5
MAN	44	30	63	58	46,7	8,6	10,6	10,4
MERCEDES-BENZ	39	4	80	31	875,0	158,1	13,5	5,5
NEOPLAN	0	3	4	10	100,0-	60,0-	0,7	1,8
SCANIA	87	42	139	109	107,1	27,5	23,4	19,5
VOLVO	26	7	201	236	271,4	14,8-	33,8	42,2
ÖVRIGA	27	14	61	45	92,9	35,6	10,3	8,1
TOTALT	229	117	594	559	95,7	6,3	100,0	100,0

Fotnot till redaktionen

BIL Sweden har i sin nyregistreringsstatistik för personbilar endast förstagångsregistreringar av bilar som tillverkats under de tre senaste åren. Direktimporterade bilar eller andra äldre bilar som registreras för första gången i Sverige ingår inte. SIKÄ/SCB har med samtliga bilar (inkl direktimport) oavsett ålder, i sina nyregistreringssiffror. Det är förklaringen till att BIL Swedens siffror blir lägre än de SIKÄ/SCB redovisar

Nyregistrerade personbilar

FABRIKAT	AUGUSTI		JANUARI-AUGUSTI		FÖRÄNDRING %		MARKN.ANDEL %	JAN-AUG	
	2008	2007	2008	2007	AUGUSTI	JAN-AUG		2008	2007
BMW GROUP SVERIGE									
BMW	862	1041	8339	8583	17,19-	2,84-	4,78	4,38	
MINI	63	68	615	435	7,35-	41,37	0,35	0,22	
TOTALT BMW GROUP SVERIGE	925	1109	8954	9018	16,59-	0,70-	5,14	4,60	
CHRYSLER SWEDEN									
CHRYSLER	53	131	827	1300	59,54-	36,38-	0,47	0,66	
DODGE	41	95	394	420	56,84-	6,19-	0,22	0,21	
JEEP	35	74	404	454	52,70-	11,01-	0,23	0,23	
TOTALT CHRYSLER SWEDEN	129	300	1625	2174	57,00-	25,25-	0,93	1,11	
CITROEN SVERIGE AB									
CITROEN	523	1121	4666	7120	53,34-	34,46-	2,67	3,63	
TOTALT CITROEN SVERIGE AB	523	1121	4666	7120	53,34-	34,46-	2,67	3,63	
FORD MOTOR									
FORD	1222	1456	10302	11806	16,07-	12,73-	5,91	6,03	
TOTALT FORD MOTOR	1222	1456	10302	11806	16,07-	12,73-	5,91	6,03	
GM NORDEN									
CHEVROLET	87	161	928	1453	45,96-	36,13-	0,53	0,74	
OPEL	649	1106	5651	7435	41,32-	23,99-	3,24	3,79	
SAAB	1013	1200	13700	15411	15,58-	11,10-	7,86	7,87	
TOTALT GM NORDEN	1749	2467	20279	24299	29,10-	16,54-	11,64	12,41	
HONDA NORDIC									
HONDA	284	573	3334	4433	50,43-	24,79-	1,91	2,26	
TOTALT HONDA NORDIC	284	573	3334	4433	50,43-	24,79-	1,91	2,26	
INTERNATIONAL MOTORS									
SUBARU	182	160	1832	1799	13,75	1,83	1,05	0,91	
TOTALT INTERNATIONAL MOTORS	182	160	1832	1799	13,75	1,83	1,05	0,91	
IVECO									
IVECO	1	5	40	38	80,00-	5,26	0,02	0,01	
TOTALT IVECO	1	5	40	38	80,00-	5,26	0,02	0,01	
KIA MOTORS SWEDEN									
KIA	474	503	4154	3304	5,76-	25,72	2,38	1,68	
TOTALT KIA MOTORS SWEDEN	474	503	4154	3304	5,76-	25,72	2,38	1,68	
KW BRUUN AUTOIMPORT									
PEUGEOT	977	1436	8939	11279	31,96-	20,74-	5,13	5,76	
TOTALT KW BRUUN AUTOIMPORT	977	1436	8939	11279	31,96-	20,74-	5,13	5,76	
MAZDA MOTOR SVERIGE									
MAZDA	310	328	2974	2940	5,48-	1,15	1,70	1,50	
TOTALT MAZDA MOTOR SVERIGE	310	328	2974	2940	5,48-	1,15	1,70	1,50	
MERCEDES-BENZ SVERIGE									
MERCEDES	514	652	4526	4727	21,16-	4,25-	2,59	2,41	
SMART	34	12	183	255	183,33	28,23-	0,10	0,13	
TOTALT MERCEDES-BENZ SVERIGE	548	664	4709	4982	17,46-	5,47-	2,70	2,54	
NIMAG SVERIGE									
SUZUKI	31	231	780	1600	86,58-	51,25-	0,44	0,81	
TOTALT NIMAG SVERIGE	31	231	780	1600	86,58-	51,25-	0,44	0,81	
NISSAN NORDIC									
NISSAN	263	443	3028	3296	40,63-	8,13-	1,73	1,68	
TOTALT NISSAN NORDIC	263	443	3028	3296	40,63-	8,13-	1,73	1,68	
OLLE OLSSON BOLAGEN									
ALFA ROMEO	15	6	110	113	150,00	2,65-	0,06	0,05	
FIAT	202	162	2444	1654	24,69	47,76	1,40	0,84	
TOTALT OLLE OLSSON BOLAGEN	217	168	2554	1767	29,16	44,53	1,46	0,90	
RENAULT NORDIC SVERIGE									
DACIA			2						
RENAULT	480	783	5018	6271	38,69-	19,98-	2,88	3,20	
TOTALT RENAULT NORDIC SVERIGE	480	783	5020	6271	38,69-	19,94-	2,88	3,20	
SC AUTO SWEDEN									
MITSUBISHI	173	273	1809	1998	36,63-	9,45-	1,03	1,02	
TOTALT SC AUTO SWEDEN	173	273	1809	1998	36,63-	9,45-	1,03	1,02	
SC MOTORS SWEDEN AB									
HYUNDAI	678	741	4408	4651	8,50-	5,22-	2,53	2,37	
TOTALT SC MOTORS SWEDEN AB	678	741	4408	4651	8,50-	5,22-	2,53	2,37	
TOYOTA SWEDEN									
LEXUS	59	74	620	775	20,27-	20,00-	0,35	0,39	
TOYOTA	1501	2022	14507	16265	25,76-	10,80-	8,33	8,31	
TOTALT TOYOTA SWEDEN	1560	2096	15127	17040	25,57-	11,22-	8,68	8,70	
VOLKSWAGEN GROUP SVERIGE									
AUDI	1157	1309	9635	10696	11,61-	9,91-	5,53	5,46	
BENTLEY	2	5	12	17	60,00-	29,41-			
LAMBORGHINI	3		10	8		25,00			
PORSCHE	16	21	275	357	23,80-	22,96-	0,15	0,18	
SKODA	830	1020	7278	8219	18,62-	11,44-	4,17	4,19	
SEAT	193	135	1365	1050	42,96	30,00	0,78	0,53	
VOLKSWAGEN	2382	2243	18127	17907	6,19	1,22	10,40	9,15	
TOTALT VOLKSWAGEN GROUP SVERIGE	4583	4733	36702	38254	3,16-	4,05-	21,07	19,54	
VOLVO PERSONBILAR SVERIGE									
JAGUAR	30	14	225	144	114,28	56,25	0,12	0,07	
LAND ROVER	19	57	252	407	66,66-	38,08-	0,14	0,20	
VOLVO	2307	3307	31780	36221	30,23-	12,26-	18,25	18,50	
TOTALT VOLVO PERSONBILAR SVERIGE	2356	3378	32257	36772	30,25-	12,27-	18,52	18,79	
ÖVRIGA FABRIKAT									
TOTALT ÖVRIGA FABRIKAT	56	94	641	853	40,42-	24,85-	0,36	0,43	
S L U T T O T A L	17721	23062	174134	195694	23,15-	11,01-	100,00	100,00	

Nyregistrerade personbilar

MÄRKE / MODELL	AUGUSTI		JANUARI-AUGUSTI		FÖRÄNDRING %		MARKN.ANDEL %	
	2008	2007	2008	2007	AUGUSTI	JAN-AUG	2008	2007
1 VOLVO V70II	965	240	13804	518	302,08		7,93	0,26
2 SAAB 9-3	630	661	8646	8160	4,68-	5,95	4,97	4,17
3 VW GOLF	952	853	7756	6008	11,60	29,09	4,45	3,07
4 VOLVO V50	693	612	7633	7267	13,23	5,03	4,38	3,71
5 SAAB 9-5	383	539	5054	7251	28,94-	30,29-	2,90	3,71
6 AUDI A4	602	533	4956	4439	12,94	11,64	2,85	2,27
7 FORD FOCUS	483	719	4575	5958	32,82-	23,21-	2,63	3,04
8 VW PASSAT	556	729	3861	5727	23,73-	32,58-	2,22	2,93
9 SKODA OCTAVIA	323	429	3559	3407	24,70-	4,46	2,04	1,74
10 PEUGEOT 307	309	495	3387	4392	37,57-	22,88-	1,95	2,24
11 SKODA FABIA	435	509	3212	3879	14,53-	17,19-	1,84	1,98
12 TOYOTA AYGO	365	379	3122	2297	3,69-	35,91	1,79	1,17
13 BMW 3-SERIE	286	397	2904	3304	27,95-	12,10-	1,67	1,69
14 TOYOTA AURIS	306	362	2815	2318	15,46-	21,44	1,62	1,18
15 AUDI A6	299	459	2584	3927	34,85-	34,19-	1,48	2,01
16 OPEL ASTRA	313	697	2547	4213	55,09-	39,54-	1,46	2,15
17 VOLVO XC70II	133	65	2522	207	104,61		1,45	0,11
18 KIA CEE'D	340	252	2466	1444	34,92	70,77	1,42	0,74
19 BMW 5-SERIE	256	323	2299	2973	20,74-	22,67-	1,32	1,52
20 RENAULT MEGANE	216	350	2252	2892	38,28-	22,13-	1,29	1,48
21 TOYOTA PRIUS	292	221	2221	1620	32,12	37,09	1,28	0,83
22 TOYOTA AVENSIS	175	300	2213	3238	41,66-	31,65-	1,27	1,65
23 MERCEDES C-KLASS	256	228	2147	1759	12,28	22,05	1,23	0,90
24 VW POLO	190	247	2051	2242	23,07-	8,51-	1,18	1,15
25 VOLVO C30	155	200	2019	2682	22,50-	24,72-	1,16	1,37
26 FORD MONDEO	251	308	1912	1472	18,50-	29,89	1,10	0,75
27 BMW 1-SERIE	212	167	1891	978	26,94	93,35	1,09	0,50
28 PEUGEOT 207	282	401	1879	2767	29,67-	32,09-	1,08	1,41
29 FIAT DUCATO	137	104	1739	1375	31,73	26,47	1,00	0,70
30 HYUNDAI I30	141	279	1645	279	49,46-	489,60	0,94	0,14
31 VOLVO S40N	157	165	1628	2012	4,84-	19,08-	0,93	1,03
32 TOYOTA YARIS	139	374	1611	2164	62,83-	25,55-	0,93	1,11
33 NISSAN QASHQAI	158	185	1581	1012	14,59-	56,22	0,91	0,52
34 OPEL CORSA	155	74	1521	731	109,45	108,07	0,87	0,37
35 VOLVO S80N	75	170	1521	2755	55,88-	44,79-	0,87	1,41
36 TOYOTA COROLLA	112	219	1398	3134	48,85-	55,39-	0,80	1,60
37 PEUGEOT 308	144		1371				0,79	
38 HONDA CIVIC	122	267	1360	1485	54,30-	8,41-	0,78	0,76
39 RENAULT CLIO	77	316	1350	2237	75,63-	39,65-	0,78	1,14
40 VW TIGUAN	299		1328				0,76	
41 HONDA CR-V	68	238	1327	2237	71,42-	40,67-	0,76	1,14
42 MAZDA6	118	159	1303	1558	25,78-	16,36-	0,75	0,80
43 VOLVO S60	68	147	1301	1942	53,74-	33,00-	0,75	0,99
44 FORD FIESTA	120	85	1288	1446	41,17	10,92-	0,74	0,74
45 CITROEN C4	100	329	1247	1856	69,60-	32,81-	0,72	0,95
46 HYUNDAI I10	359		1241				0,71	
47 AUDI A3	138	204	1214	1497	32,35-	18,90-	0,70	0,76
48 PEUGEOT 107	112	170	1099	1182	34,11-	7,02-	0,63	0,60
49 SUBARU LEGACY	126	103	995	1061	22,33	6,22-	0,57	0,54
50 CITROEN C5	189	190	927	1492	0,52-	37,86-	0,53	0,76
51 TOYOTA RAV 4	98	135	906	1314	27,40-	31,05-	0,52	0,67
52 VW CADDY	164	87	785	577	88,50	36,04	0,45	0,29
53 MERCEDES E-KLASS	104	161	778	1154	35,40-	32,58-	0,45	0,59
54 MAZDA3	124	117	770	969	5,98	20,53-	0,44	0,50
55 CITROEN C1	78	231	767	735	66,23-	4,35	0,44	0,38
56 VOLVO XC90	47	143	728	1479	67,13-	50,77-	0,42	0,76
57 VW TOURAN	51	159	726	952	67,92-	23,73-	0,42	0,49
58 SEAT IBIZA/CORDOBA	123	62	715	447	98,38	59,95	0,41	0,23
59 PEUGEOT 407	99	198	700	1620	50,00-	56,79-	0,40	0,83
60 KIA PICANTO	46	57	696	458	19,29-	51,96	0,40	0,23
61 MITSUBISHI COLT	106	136	691	783	22,05-	11,74-	0,40	0,40
62 FORD FOCUS C-MAX	58	79	677	688	26,58-	1,59-	0,39	0,35
63 CITROEN C3	75	203	661	1243	63,05-	46,82-	0,38	0,64
64 MINI COOPER	63	68	615	435	7,35-	41,37	0,35	0,22
65 OPEL VECTRA	75	141	595	1087	46,80-	45,26-	0,34	0,56
66 FORD TRANSIT	82	42	582	527	95,23	10,43	0,33	0,27
67 NISSAN NOTE	34	60	579	829	43,33-	30,15-	0,33	0,42
68 HYUNDAI GETZ	96	123	573	1153	21,95-	50,30-	0,33	0,59
69 FORD S-MAX	98	107	556	665	8,41-	16,39-	0,32	0,34
70 MITSUBISHI OUTLANDER	36	67	553	516	46,26-	7,17	0,32	0,26
71 CHRYSLER GRAND VOYAGER	35	56	545	545	37,50-		0,31	0,28
72 MAZDA2	40	5	532	50	700,00	964,00	0,31	0,03
73 BMW X3	33	47	517	675	29,78-	23,40-	0,30	0,34
74 RENAULT LAGUNA	13	4	492	128	225,00	284,37	0,28	0,07
75 VW CARAVELLE	68	50	480	284	36,00	69,01	0,28	0,15

Nyregistrerade dieselpersonbilar

MÄRKE / MODELL	AUGUSTI 2008	AUGUSTI 2007	JANUARI-AUGUSTI 2008	JANUARI-AUGUSTI 2007	% AV DIESEL 2008	TOTALT 2007	% DIESEL AV 2008	MODELLEN 2007
1 VOLVO V70II	384	139	7044	267	11,20	0,45	51,03	51,54
2 AUDI A4	357	305	3243	2179	5,16	3,70	65,44	49,09
3 VW PASSAT	436	500	2729	3813	4,34	6,47	70,68	66,58
4 VOLVO V50	174	254	2389	2803	3,80	4,75	31,30	38,57
5 VOLVO XC70II	124	51	2293	172	3,65	0,29	90,92	83,09
6 FIAT DUCATO	137	104	1739	1375	2,77	2,33	100,00	100,00
7 SAAB 9-3	90	152	1643	2044	2,61	3,47	19,00	25,05
8 BMW 5-SERIE	180	189	1618	1722	2,57	2,92	70,38	57,92
9 VW GOLF	179	223	1593	1073	2,53	1,82	20,54	17,86
10 KIA CEE'D	220	163	1589	307	2,53	0,52	64,44	21,26
11 BMW 3-SERIE	173	136	1447	1009	2,30	1,71	49,83	30,54
12 BMW 1-SERIE	165	76	1391	435	2,21	0,74	73,56	44,48
13 OPEL CORSA	130	8	1276	76	2,03	0,13	83,89	10,40
14 SKODA OCTAVIA	91	202	1243	1335	1,98	2,26	34,93	39,18
15 AUDI A6	165	210	1084	1277	1,72	2,17	41,95	32,52
16 MERCEDES C-KLASS	143	91	1049	458	1,67	0,78	48,86	26,04
17 HYUNDAI I30	95	111	996	111	1,58	0,19	60,55	39,78
18 VW POLO	102	74	955	881	1,52	1,49	46,56	39,30
19 FORD MONDEO	132	147	929	482	1,48	0,82	48,59	32,74
20 CITROEN C5	157	153	808	1043	1,28	1,77	87,16	69,91
21 AUDI A3	59	102	780	352	1,24	0,60	64,25	23,51
22 CITROEN C4	84	227	772	1211	1,23	2,05	61,91	65,25
23 VOLVO S80N	36	97	768	1289	1,22	2,19	50,49	46,79
24 FORD FOCUS	83	67	678	490	1,08	0,83	14,82	8,22
25 VOLVO XC90	39	128	668	1252	1,06	2,12	91,76	84,65
26 PEUGEOT 308	72		663		1,05		48,36	
27 VW TIGUAN	147		652		1,04		49,10	
28 VW CADDY	150	54	627	390	1,00	0,66	79,87	67,59
29 PEUGEOT 307	101	200	584	1744	0,93	2,96	17,24	39,71
30 FORD TRANSIT	82	42	582	527	0,93	0,89	100,00	100,00
31 SUBARU LEGACY	101		580		0,92		58,29	
32 SKODA FABIA	139	33	568	157	0,90	0,27	17,68	4,05
33 TOYOTA AVENSIS	25	101	564	905	0,90	1,54	25,49	27,95
34 MERCEDES E-KLASS	79	96	507	620	0,81	1,05	65,17	53,73
35 PEUGEOT 407	91	145	502	1024	0,80	1,74	71,71	63,21
36 NISSAN QASHQAI	58	47	500	98	0,80	0,17	31,63	9,68
37 BMW X3	32	32	481	475	0,76	0,81	93,04	70,37
38 VW CARAVELLE	59	39	443	209	0,70	0,35	92,29	73,59
39 CITROEN C3	52	159	425	714	0,68	1,21	64,30	57,44
40 SAAB 9-5	30	47	418	687	0,66	1,17	8,27	9,47
41 BMW X5	27	59	393	263	0,62	0,45	93,57	67,78
42 VOLVO C30	32	49	384	657	0,61	1,11	19,02	24,50
43 HONDA CR-V	9	40	361	570	0,57	0,97	27,20	25,48
44 MINI COOPER	32	30	354	64	0,56	0,11	57,56	14,71
45 VOLVO S60	19	42	352	350	0,56	0,59	27,06	18,02
46 HYUNDAI SANTA FE	29	125	334	871	0,53	1,48	78,04	65,98
47 CHRYSLER GRAND VOYAGER	17	34	329	281	0,52	0,48	60,37	51,56
48 OPEL VECTRA	25	38	326	283	0,52	0,48	54,79	26,03
49 TOYOTA AURIS	30	71	319	355	0,51	0,60	11,33	15,31
50 VW MULTIVAN	28	2	312	179	0,50	0,30	96,89	99,44
Ö V R I G A	1094	2478	10609	20070	16,87	34,05		
T O T A L T	6495	7872	62893	58950	100,00	100,00	36,12	30,12

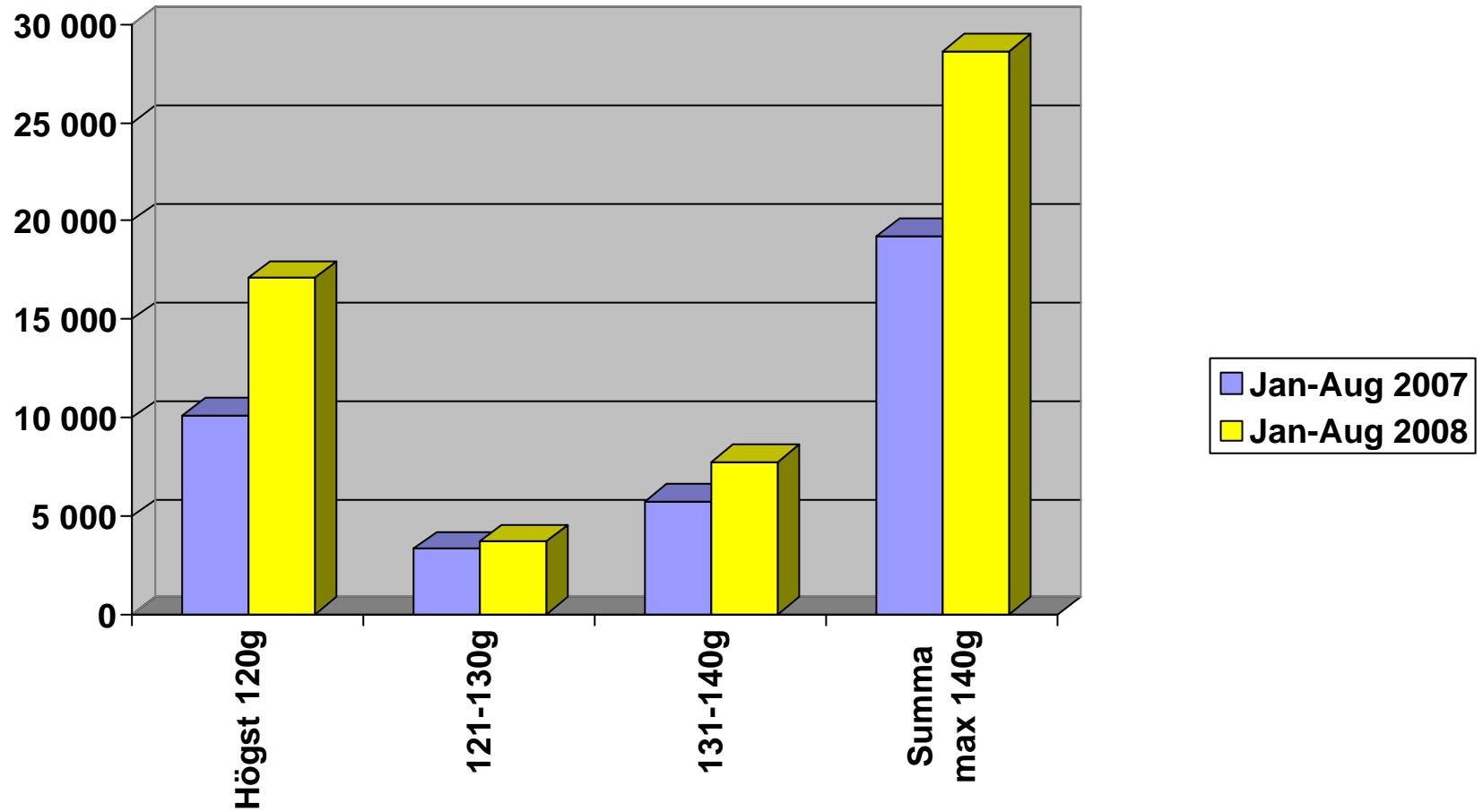
Nyregistrerade personbilar med låga koldioxidutsläpp (max 140g/km)

NYREGISTRERADE PERSONBILAR MED LÅGA KOLDIOXIDUTSLÄPP (MAX 140G/KM)

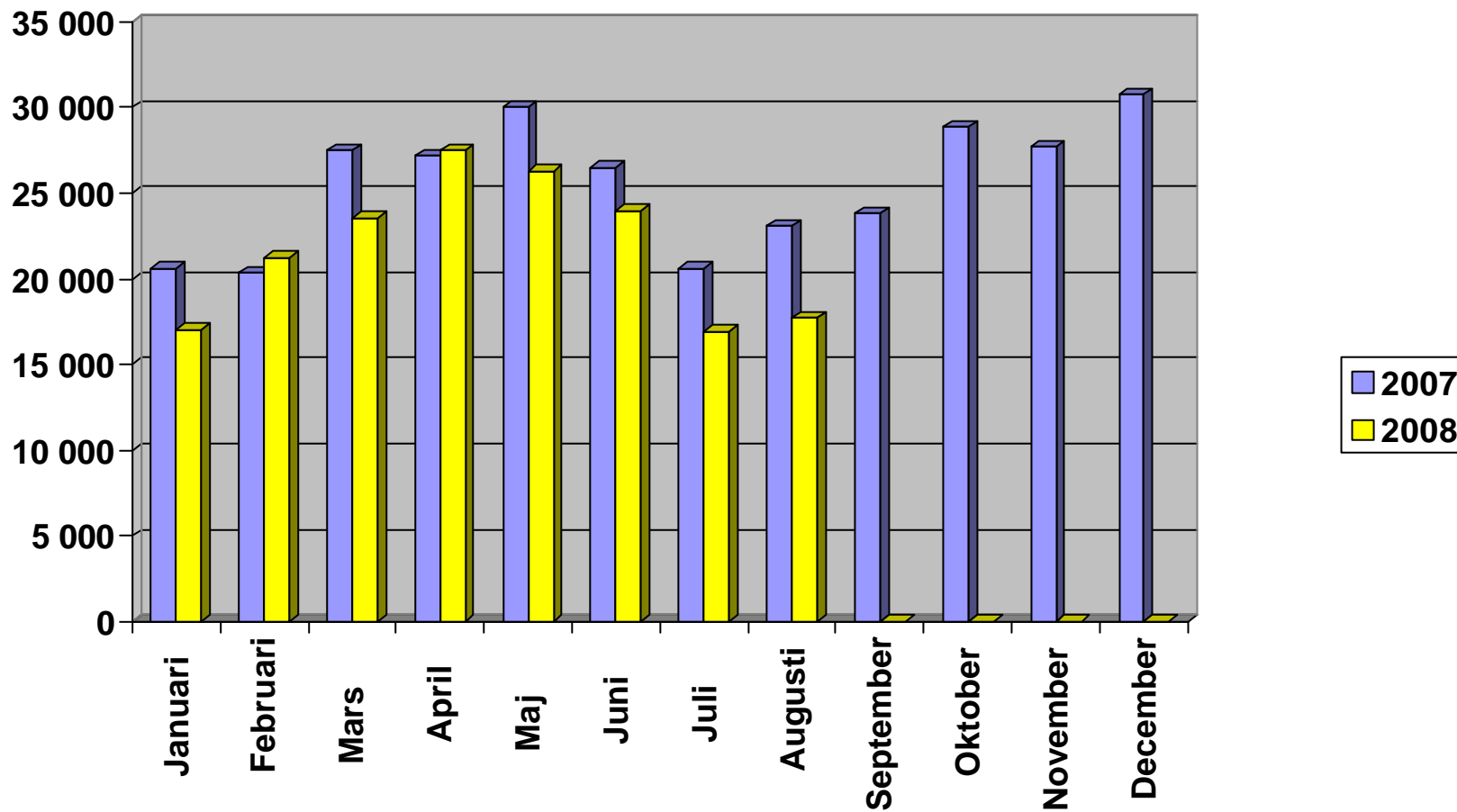
	AUGUSTI 2008	% AV TOT NYREG	AUGUSTI 2007	% AV TOT NYREG	08/07 %	JAN-AUG 2008	% AV TOT NYREG	JAN-AUG 2007	% AV TOT NYREG	08/07 %
HÖGST 120G	2252	12.71	1788	7.75	26.0	17117	9.83	10127	5.17	69.0
121-130	391	2.21	696	3.02	-43.8	3726	2.14	3333	1.70	11.8
131-140	954	5.38	990	4.29	-3.6	7781	4.47	5764	2.95	35.0
SUMMA MAX 140G	3597	20.30	3474	15.06	3.5	28624	16.44	19224	9.82	48.9

STATISTIKEN BASERAS PÅ DE AV TILLVERKAREN ANGIVNA CERTIFIERADE KOLDIOXIDVÄRDENA.

Nyregistrerade personbilar med låga koldioxidutsläpp (max 140g/km)



Nyregistrerade personbilar per månad 2008



NYREGISTRERADE MILJÖBILAR AUGUSTI 2008

Modell	Typ	AUGUSTI		JANUARI-AUGUSTI	
		2008	2007	2008	2007
1 SAAB 9-3 BIOPOWER	E85	510	419	6233	3007
2 VOLVO V70II FLEXIFUEL	E85	485		5400	
3 VOLVO V 50 FLEXIFUEL	E85	472	273	4691	2948
4 SAAB 9-5 BIOPOWER	E85	344	486	4485	6179
5 FORD FOCUS FLEXIFUEL	E85	385	618	3718	5072
6 TOYOTA AYGO	Max 120 g CO2, bensin	365	379	3122	2297
7 VW GOLF MULTIFUEL	E85	384		2987	
8 TOYOTA PRIUS	Hybrid	292	221	2221	1620
9 PEUGEOT 307 BIOFLEX	E85	152	24	1659	25
10 VOLVO C30 FLEXIFUEL	E85	115	122	1466	1083
11 SKODA OCTAVIA E85	E85	176		1400	
12 RENAULT MEGANE FLEX FUEL	E85	164	58	1262	58
13 OPEL CORSA ECOFLEX	Max 120 g CO2, diesel	129		1251	
14 HYUNDAI I10	Max 120 g CO2, bensin	334		1151	
15 VOLVO S40N FLEXIFUEL	E85	101	91	1076	859
16 PEUGEOT 107	Max 120 g CO2, bensin	100	169	1024	1181
17 VW POLO TDI 80	Max 120 g CO2, diesel	85	60	881	775
18 BMW 118D DPF	Max 120 g CO2, diesel	101	10	839	57
19 CITROEN C1 1,0I	Max 120 g CO2, bensin	78	231	767	735
20 CITROEN C4 1.6HDI 5D FAP	Max 120 g CO2, diesel	84	222	765	1073
21 FORD FOCUS C-MAX FLEXIFUEL	E85	57	69	642	624
22 AUDI A3 E-POWER	Max 120 g CO2, diesel	42	78	633	123
23 KIA PICANTO ECO	Max 120 g CO2, bensin	37	41	540	145
24 CITROEN C4 BIOFLEX	E85	14	3	455	3
25 FORD MONDEO FLEXIFUEL	E85	94		447	
26 SKODA FABIA GREENLIN TDI	Max 120 g CO2, diesel	127		446	
27 VW GOLF BLUEMOTION	Max 120 g CO2, diesel	65		446	
28 CITROEN C3 1.6 HDI	Max 120 g CO2, diesel	52	156	425	701
29 HYUNDAI I30 CRDI	Max 120 g CO2, diesel	31		391	

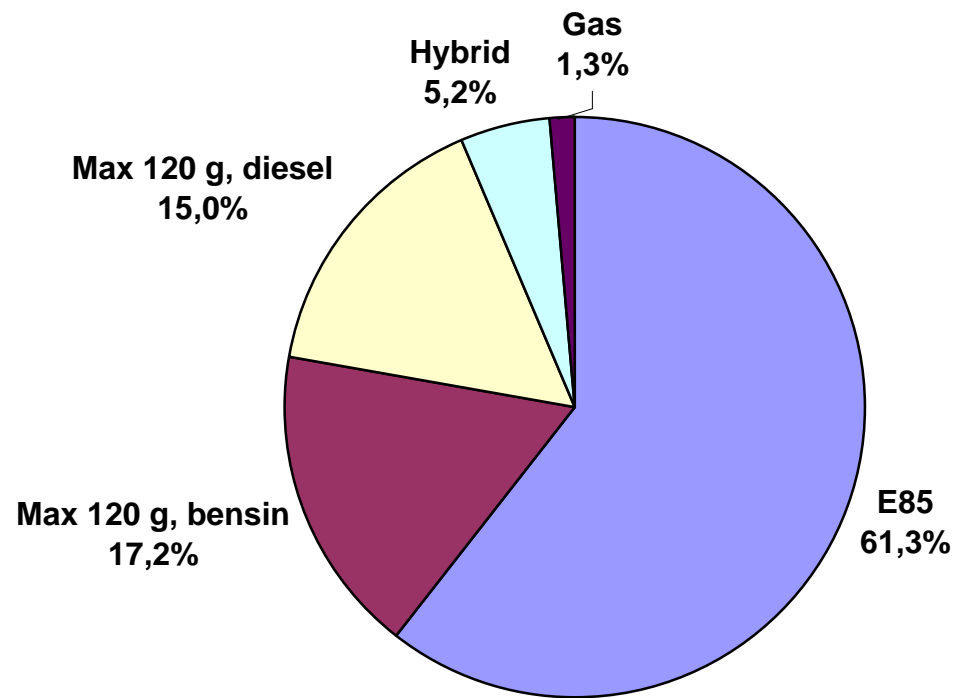
Modell	Typ	AUGUSTI		JANUARI-AUGUSTI	
		2008	2007	2008	2007
30	VOLVO S80N FLEXIFUEL	E85	22		294
31	KIA CEE'D ECO	Max 120 g CO2, diesel	28		254
32	PEUGEOT 308 HDI	Max 120 g CO2, diesel	42		235
33	VW TOURAN ECOFUEL	Gas	18	33	217 193
34	MINI COOPER D CLUBMAN	Max 120 g CO2, diesel	17		203
35	HONDA CIVIC 4D HYBRID	Hybrid	15	41	200 227
36	SMART	Max 120 g CO2, bensin	34	10	174 215
37	FORD S-MAX FLEXIFUEL	E85	56		167
38	MINI COOPER DIESEL	Max 120 g CO2, diesel	13	30	135 64
39	SEAT LEON E85	E85	23		126
40	SUBARU JUSTY ECO	Max 120 g CO2, bensin	21		118
41	CADILLAC BLS E85	E85	3		115
42	FORD FOCUS ECONETIC	Max 120 g CO2, diesel	7		113
43	FIAT 500 1,2	Max 120 g CO2, bensin	21		111
44	OPEL COMBO CNG	Gas	6	2	93 33
45	VW CADDY KOMBI ECOFUEL	Gas	5	23	88 104
46	SEAT ALTEA E85	E85	7		85
47	FORD GALAXY FLEXIFUEL	E85	32		81
48	SEAT IBIZA 1,4 ECO TDI R	Max 120 g CO2, diesel	1	11	79 24
49	CHEVROLET MATIZ 0.8	Max 120 g CO2, bensin	35	6	78 37
50	OPEL ZAFIRA CNG	Gas	7	6	78 63
51	VW POLO BLUEMOTION	Max 120 g CO2, diesel	17	13	70 105
52	FIAT PUNTO MULTIJET	Max 120 g CO2, diesel	9	16	58 44
53	FIAT 500 1,3 MJT	Max 120 g CO2, diesel	10		58
54	MERCEDES E 200 NGT	Gas	6	10	52 22
55	AUDI A3 1,6 E	E85	42		48
56	SEAT IBIZA 1,4 ECO S ED	Max 120 g CO2, diesel	22		37
57	MERCEDES B 170 NGT	Gas	30		35
58	FIAT PANDA MULTIJET	Max 120 g CO2, diesel	5	8	32 30
59	FIAT PUNTO BI-POWER	Gas	3	13	30 40
60	VW JETTA E85	E85	2		18
61	SEAT LEON ECO TDI	Max 120 g CO2, diesel	3		15

Modell	Typ	AUGUSTI		JANUARI-AUGUSTI	
		2008	2007	2008	2007
62	PEUGEOT 308 BIOFLEX	E85	3		3
63	SEAT CORDOBA ECO-TDI R	Max 120 g CO2, diesel		1	2
64	PEUGEOT 407 BIOFLEX	E85	1		1
65	SEAT IBIZA 1,9 ECO TDI S	Max 120 g CO2, diesel	1		1
66	VOLVO V70 BI-FUEL	Gas		34	1
67	PEUGEOT 206 HDI	Max 120 g CO2, diesel			735
68	SEAT IBIZA 1.4 ECO-TDI S	Max 120 g CO2, diesel			2
69	SEAT CORDOBA ECO-TDI S	Max 120 g CO2, diesel			8
70	VOLVO S60 BI-FUEL	Gas		1	1
					128
<u>TOTALT</u>			<u>5942</u>	<u>3988</u>	<u>54328</u>
Miljöbilar i % av tot nyreg			33,5%	17,3%	31,2%
					15,7%

Fr.o.m januari 2008 (med jämförande siffror för föregående år) utgår BIL Sweden i sin miljöbilsstatistik från enbart Vägverkets miljöbilsdefinition, som bland annat används för miljöbilspremien. Tidigare har BIL Sweden tagit med bilar som antingen uppfyller Vägverkets eller Skatteverkets miljöbilsdefinition.

Källa: BIL Sweden

Nyregistrerade miljöbilar per typ Augusti 2008



Nyregistrerade miljöbilar per typ augusti 2008

	<i>Antal</i>	<i>%</i>
E85	3644	61,3
Max 120 g, bensin	1025	17,2
Max 120 g, diesel	891	15,0
Hybrid	307	5,2
Gas	75	1,3
Totalt	5942	100