

## Nyregistrerade miljöbilar\* totalt per län mars 2008

|                          | MARS        |             | JAN-MAR      |             | ANDEL AV HELA RIKETS MILJÖBILSREG |                | MILJÖBILSANDEL I LÄNET |               |
|--------------------------|-------------|-------------|--------------|-------------|-----------------------------------|----------------|------------------------|---------------|
|                          | 2008        | 2007        | 2008         | 2007        | JAN-MARS 2008                     | JAN-MARS 2007  | JAN-MARS 2008          | JAN-MARS 2007 |
| Stockholms Län           | 2012        | 1020        | 6314         | 2714        | 34,01%                            | 28,80%         | 37,53%                 | 17,33%        |
| Uppsala Län              | 154         | 123         | 443          | 392         | 2,39%                             | 4,16%          | 23,34%                 | 16,14%        |
| Södermanlands Län        | 152         | 129         | 400          | 256         | 2,15%                             | 2,72%          | 27,10%                 | 14,62%        |
| Östergötlands Län        | 238         | 164         | 735          | 348         | 3,96%                             | 3,69%          | 30,88%                 | 12,55%        |
| Jönköpings Län           | 214         | 98          | 667          | 276         | 3,59%                             | 2,93%          | 24,29%                 | 8,86%         |
| Kronobergs Län           | 131         | 67          | 329          | 175         | 1,77%                             | 1,86%          | 26,24%                 | 11,69%        |
| Kalmar Län               | 98          | 55          | 301          | 160         | 1,62%                             | 1,70%          | 25,04%                 | 10,65%        |
| Gotlands Län             | 13          | 7           | 52           | 25          | 0,28%                             | 0,27%          | 27,81%                 | 11,90%        |
| Blekinge Län             | 91          | 47          | 205          | 96          | 1,10%                             | 1,02%          | 28,55%                 | 10,13%        |
| Skåne Län                | 681         | 342         | 2023         | 1033        | 10,90%                            | 10,96%         | 23,35%                 | 10,72%        |
| Hallands Län             | 184         | 92          | 526          | 245         | 2,83%                             | 2,60%          | 27,28%                 | 11,07%        |
| Västra Götalands Län     | 1369        | 947         | 4084         | 2384        | 22,00%                            | 25,30%         | 34,59%                 | 17,66%        |
| Värmlands Län            | 123         | 47          | 318          | 135         | 1,71%                             | 1,43%          | 22,96%                 | 8,37%         |
| Örebro Län               | 102         | 71          | 325          | 194         | 1,75%                             | 2,06%          | 24,85%                 | 11,72%        |
| Västmanlands Län         | 138         | 71          | 336          | 191         | 1,81%                             | 2,03%          | 25,73%                 | 12,57%        |
| Dalarnas Län             | 98          | 45          | 269          | 148         | 1,45%                             | 1,57%          | 19,64%                 | 8,72%         |
| Gävleborgs Län           | 97          | 44          | 295          | 163         | 1,59%                             | 1,73%          | 21,01%                 | 10,65%        |
| Västernorrlands Län      | 140         | 58          | 350          | 169         | 1,89%                             | 1,79%          | 28,04%                 | 11,80%        |
| Jämtlands Län            | 21          | 30          | 146          | 72          | 0,79%                             | 0,76%          | 27,29%                 | 8,92%         |
| Västerbottens Län        | 69          | 62          | 253          | 154         | 1,36%                             | 1,63%          | 21,75%                 | 9,45%         |
| Norrbottnens Län         | 47          | 35          | 193          | 94          | 1,04%                             | 1,00%          | 19,03%                 | 7,37%         |
| <b>Totalt miljöbilar</b> | <b>6172</b> | <b>3554</b> | <b>18564</b> | <b>9424</b> | <b>100,00%</b>                    | <b>100,00%</b> | <b>30,03%</b>          | <b>13,78%</b> |

\* Fr.o.m januari 2008 (med jämförande siffror för föregående år) utgår BIL Sweden i sin miljöbilsstatistik från enbart Vägverkets miljöbilsdefinition, som bland annat används för miljöbilspremien. Tidigare har BIL Sweden tagit med bilar som antingen uppfyller Vägverkets eller Skatteverkets miljöbilsdefinition.

Källa: BIL Sweden

## Nyregistrerade E85-bilar per län mars 2008

|                      | MARS        |             | JAN-MAR      |             | ANDEL AV HELA RIKETS E85-REG. |               | ANDEL E85 AV TOT NYREG MILJÖBILAR I LÄNET |               |
|----------------------|-------------|-------------|--------------|-------------|-------------------------------|---------------|---|---------------|
|                      | 2008        | 2007        | 2008         | 2007        | JAN-MARS 2008                 | JAN-MARS 2007 | JAN-MARS 2008                             | JAN-MARS 2007 |
|                      |             |             |              |             | %                             | %             | %   | %             |
| Stockholms län       | 1525        | 706         | 5031         | 1916        | 37,36                         | 31,10         | 79,68                                     | 70,60         |
| Uppsala län          | 119         | 100         | 322          | 287         | 2,39                          | 4,66          | 72,69                                     | 73,21         |
| Södermanlands län    | 87          | 75          | 260          | 162         | 1,93                          | 2,63          | 65,00                                     | 63,28         |
| Östergötlands län    | 147         | 104         | 532          | 218         | 3,95                          | 3,54          | 72,38                                     | 62,64         |
| Jönköpings län       | 165         | 64          | 530          | 175         | 3,94                          | 2,84          | 79,46                                     | 63,41         |
| Kronobergs län       | 99          | 57          | 257          | 129         | 1,91                          | 2,09          | 78,12                                     | 73,71         |
| Kalmar län           | 62          | 40          | 209          | 114         | 1,55                          | 1,85          | 69,44                                     | 71,25         |
| Gotlands län         | 6           | 3           | 34           | 17          | 0,25                          | 0,28          | 65,38                                     | 68,00         |
| Blekinge län         | 75          | 35          | 164          | 69          | 1,22                          | 1,12          | 80,00                                     | 71,88         |
| Skåne län            | 431         | 212         | 1360         | 609         | 10,10                         | 9,89          | 67,23                                     | 58,95         |
| Hallands län         | 107         | 52          | 306          | 152         | 2,27                          | 2,47          | 58,17                                     | 62,04         |
| Västra Götalands län | 840         | 585         | 2575         | 1344        | 19,12                         | 21,82         | 63,05                                     | 56,38         |
| Värmlands län        | 94          | 36          | 254          | 99          | 1,89                          | 1,61          | 79,87                                     | 73,33         |
| Örebro län           | 71          | 53          | 231          | 139         | 1,72                          | 2,26          | 71,08                                     | 71,65         |
| Västmanlands län     | 93          | 61          | 242          | 161         | 1,80                          | 2,61          | 72,02                                     | 84,29         |
| Dalarnas län         | 69          | 31          | 191          | 91          | 1,42                          | 1,48          | 71,00                                     | 61,49         |
| Gävleborgs län       | 59          | 26          | 196          | 114         | 1,46                          | 1,85          | 66,44                                     | 69,94         |
| Västernorrlands län  | 122         | 54          | 300          | 141         | 2,23                          | 2,29          | 85,71                                     | 83,43         |
| Jämtlands län        | 14          | 11          | 122          | 29          | 0,91                          | 0,47          | 83,56                                     | 40,28         |
| Västerbottens län    | 52          | 46          | 195          | 121         | 1,45                          | 1,96          | 77,08                                     | 78,57         |
| Norrbottnens län     | 34          | 24          | 157          | 73          | 1,17                          | 1,19          | 81,35                                     | 77,66         |
| <b>T o t a l t</b>   | <b>4271</b> | <b>2375</b> | <b>13468</b> | <b>6160</b> | <b>100,00</b>                 | <b>100,00</b> | <b>72,55</b>                              | <b>65,37</b>  |

Källa: BIL Sweden

## Nyregistrerade max 120 gram/bensin per län mars 2008

|                      | MARS       |            | JAN-MAR     |             | ANDEL AV HELA RIKETS 120G/BENSIN-REG. |               | ANDEL 120G/BENSIN AV TOT NYREG MILJÖBILAR I LÄNET |               |
|----------------------|------------|------------|-------------|-------------|---------------------------------------|---------------|---|---------------|
|                      | 2008       | 2007       | 2008        | 2007        | JAN-MARS 2008                         | JAN-MARS 2007 | JAN-MARS 2008                                     | JAN-MARS 2007 |
|                      |            |            |             |             | %                                     | %             | %   | %             |
| Stockholms län       | 101        | 74         | 363         | 211         | 16,23                                 | 15,04         | 5,75  | 7,77          |
| Uppsala län          | 7          | 7          | 29          | 40          | 1,30                                  | 2,85          | 6,55  | 10,20         |
| Södermanlands län    | 30         | 7          | 55          | 19          | 2,46                                  | 1,35          | 13,75   | 7,42          |
| Östergötlands län    | 33         | 10         | 67          | 23          | 3,00                                  | 1,64          | 9,12  | 6,61          |
| Jönköpings län       | 20         | 9          | 58          | 30          | 2,59                                  | 2,14          | 8,70  | 10,87         |
| Kronobergs län       | 12         | 5          | 30          | 21          | 1,34                                  | 1,50          | 9,12  | 12,00         |
| Kalmar län           | 13         | 7          | 37          | 15          | 1,65                                  | 1,07          | 12,29   | 9,38          |
| Gotlands län         | 1          | 3          | 7           | 3           | 0,31                                  | 0,21          | 13,46   | 12,00         |
| Blekinge län         | 8          | 4          | 17          | 13          | 0,76                                  | 0,93          | 8,29  | 13,54         |
| Skåne län            | 104        | 49         | 313         | 211         | 13,99                                 | 15,04         | 15,47   | 20,43         |
| Hallands län         | 32         | 15         | 108         | 42          | 4,83                                  | 2,99          | 20,53   | 17,14         |
| Västra Götalands län | 306        | 234        | 923         | 679         | 41,26                                 | 48,40         | 22,60   | 28,48         |
| Värmlands län        | 14         | 2          | 25          | 7           | 1,12                                  | 0,50          | 7,86  | 5,19          |
| Örebro län           | 13         | 4          | 40          | 15          | 1,79                                  | 1,07          | 12,31   | 7,73          |
| Västmanlands län     | 12         | 6          | 29          | 12          | 1,30                                  | 0,86          | 8,63  | 6,28          |
| Dalarnas län         | 10         | 5          | 27          | 12          | 1,21                                  | 0,86          | 10,04   | 8,11          |
| Gävleborgs län       | 24         | 7          | 51          | 15          | 2,28                                  | 1,07          | 17,29   | 9,20          |
| Västernorrlands län  | 9          | 3          | 22          | 9           | 0,98                                  | 0,64          | 6,29  | 5,33          |
| Jämtlands län        | 3          | 1          | 5           | 3           | 0,22                                  | 0,21          | 3,42  | 4,17          |
| Västerbottens län    | 3          | 10         | 16          | 17          | 0,72                                  | 1,21          | 6,32  | 11,04         |
| Norrbotens län       | 5          | 4          | 15          | 6           | 0,67                                  | 0,43          | 7,77  | 6,38          |
| <b>T o t a l t</b>   | <b>760</b> | <b>466</b> | <b>2237</b> | <b>1403</b> | <b>100,00</b>                         | <b>100,00</b> | <b>12,05</b>                                      | <b>14,89</b>  |

Källa: BIL Sweden

## Nyregistrerade max 120 gram/diesel per län mars 2008

|                      | MARS       |            | JAN-MAR     |            | ANDEL AV HELA RIKETS 120G/DIESEL-REG. |               | ANDEL 120G/DIESEL AV TOT NYREG MILJÖBILAR I LÄNET |               |
|----------------------|------------|------------|-------------|------------|---------------------------------------|---------------|---|---------------|
|                      | 2008       | 2007       | 2008        | 2007       | JAN-MARS 2008                         | JAN-MARS2007  | JAN-MARS 2008                                     | JAN-MARS 2007 |
|                      |            |            |             |            | %                                     | %             | %   | %             |
| Stockholms län       | 245        | 81         | 476         | 186        | 26,28                                 | 25,76         | 7,54  | 6,85          |
| Uppsala län          | 23         | 8          | 68          | 22         | 3,75                                  | 3,05          | 15,35   | 5,61          |
| Södermanlands län    | 24         | 37         | 61          | 49         | 3,37                                  | 6,79          | 15,25   | 19,14         |
| Östergötlands län    | 44         | 17         | 96          | 50         | 5,30                                  | 6,93          | 13,06   | 14,37         |
| Jönköpings län       | 23         | 11         | 54          | 29         | 2,98                                  | 4,02          | 8,10  | 10,51         |
| Kronobergs län       | 18         | 1          | 33          | 17         | 1,82                                  | 2,35          | 10,03   | 9,71          |
| Kalmar län           | 10         | 6          | 33          | 15         | 1,82                                  | 2,08          | 10,96   | 9,38          |
| Gotlands län         | 5          | 1          | 9           | 4          | 0,50                                  | 0,55          | 17,31   | 16,00         |
| Blekinge län         | 7          | 5          | 19          | 11         | 1,05                                  | 1,52          | 9,27  | 11,46         |
| Skåne län            | 101        | 25         | 227         | 78         | 12,53                                 | 10,80         | 11,22   | 7,55          |
| Hallands län         | 39         | 14         | 100         | 22         | 5,52                                  | 3,05          | 19,01   | 8,98          |
| Västra Götalands län | 154        | 48         | 362         | 102        | 19,99                                 | 14,13         | 8,86  | 4,28          |
| Värmlands län        | 14         | 7          | 37          | 24         | 2,04                                  | 3,32          | 11,64   | 17,78         |
| Örebro län           | 15         | 6          | 32          | 17         | 1,77                                  | 2,35          | 9,85  | 8,76          |
| Västmanlands län     | 28         | 1          | 51          | 10         | 2,82                                  | 1,39          | 15,18   | 5,24          |
| Dalarnas län         | 15         | 7          | 43          | 26         | 2,37                                  | 3,60          | 15,99   | 17,57         |
| Gävleborgs län       | 10         | 8          | 25          | 18         | 1,38                                  | 2,49          | 8,47  | 11,04         |
| Västernorrlands län  | 8          |            | 22          | 13         | 1,21                                  | 1,80          | 6,29  | 7,69          |
| Jämtlands län        | 2          | 3          | 9           | 8          | 0,50                                  | 1,11          | 6,16  | 11,11         |
| Västerbottens län    | 13         | 5          | 37          | 11         | 2,04                                  | 1,52          | 14,62   | 7,14          |
| Norrbotens län       | 7          | 4          | 17          | 10         | 0,94                                  | 1,39          | 8,81  | 10,64         |
| <b>T o t a l t</b>   | <b>805</b> | <b>295</b> | <b>1811</b> | <b>722</b> | <b>100.00</b>                         | <b>100.00</b> | <b>9.76</b>                                       | <b>7.66</b>   |

Källa: BIL Sweden

## Nyregistrerade hybridbilar per län mars 2008

|                      | MARS       |            | JAN-MAR    |            | ANDEL AV HELA RIKETS HYBRIDBILSREG. |               | ANDEL HYBRID AV TOT NYREG MILJÖBILAR I LÄNET |               |
|----------------------|------------|------------|------------|------------|-------------------------------------|---------------|--|---------------|
|                      | 2008       | 2007       | 2008       | 2007       | JAN-MARS 2008                       | JAN-MARS 2007 | JAN-MARS 2008                                | JAN-MARS 2007 |
|                      |            |            |            |            | %                                   | %             | %  | %             |
| Stockholms län       | 128        | 98         | 404        | 233        | 49,39                               | 37,40         | 6,40   | 8,59          |
| Uppsala län          | 5          | 7          | 23         | 37         | 2,81                                | 5,94          | 5,19   | 9,44          |
| Södermanlands län    | 8          | 5          | 19         | 18         | 2,32                                | 2,89          | 4,75   | 7,03          |
| Östergötlands län    | 7          | 12         | 24         | 25         | 2,93                                | 4,01          | 3,27   | 7,18          |
| Jönköpings län       | 4          | 6          | 15         | 14         | 1,83                                | 2,25          | 2,25   | 5,07          |
| Kronobergs län       | 2          | 2          | 8          | 6          | 0,98                                | 0,96          | 2,43   | 3,43          |
| Kalmar län           | 13         | 2          | 21         | 15         | 2,57                                | 2,41          | 6,98   | 9,38          |
| Gotlands län         | 1          |            | 2          | 1          | 0,24                                | 0,16          | 3,85   | 4,00          |
| Blekinge län         | 1          | 3          | 5          | 3          | 0,61                                | 0,48          | 2,44   | 3,13          |
| Skåne län            | 29         | 29         | 83         | 76         | 10,15                               | 12,20         | 4,10   | 7,36          |
| Hallands län         | 5          | 6          | 8          | 11         | 0,98                                | 1,77          | 1,52   | 4,49          |
| Västra Götalands län | 51         | 37         | 125        | 109        | 15,28                               | 17,50         | 3,06   | 4,57          |
| Värmlands län        | 1          | 2          | 2          | 5          | 0,24                                | 0,80          | 0,63   | 3,70          |
| Örebro län           | 3          | 3          | 18         | 14         | 2,20                                | 2,25          | 5,54   | 7,22          |
| Västmanlands län     | 5          | 3          | 13         | 4          | 1,59                                | 0,64          | 3,87   | 2,09          |
| Dalarnas län         | 3          | 2          | 7          | 18         | 0,86                                | 2,89          | 2,60   | 12,16         |
| Gävleborgs län       | 4          | 3          | 23         | 16         | 2,81                                | 2,57          | 7,80   | 9,82          |
| Västernorrlands län  | 1          | 1          | 6          | 6          | 0,73                                | 0,96          | 1,71   | 3,55          |
| Jämtlands län        | 1          | 2          | 3          | 4          | 0,37                                | 0,64          | 2,05   | 5,56          |
| Västerbottens län    | 1          |            | 5          | 4          | 0,61                                | 0,64          | 1,98   | 2,60          |
| Norrbottnens län     | 1          | 2          | 4          | 4          | 0,49                                | 0,64          | 2,07   | 4,26          |
| <b>T o t a l t</b>   | <b>274</b> | <b>225</b> | <b>818</b> | <b>623</b> | <b>100,00</b>                       | <b>100,00</b> | <b>4,41</b>                                  | <b>6,61</b>   |

Källa: BIL Sweden

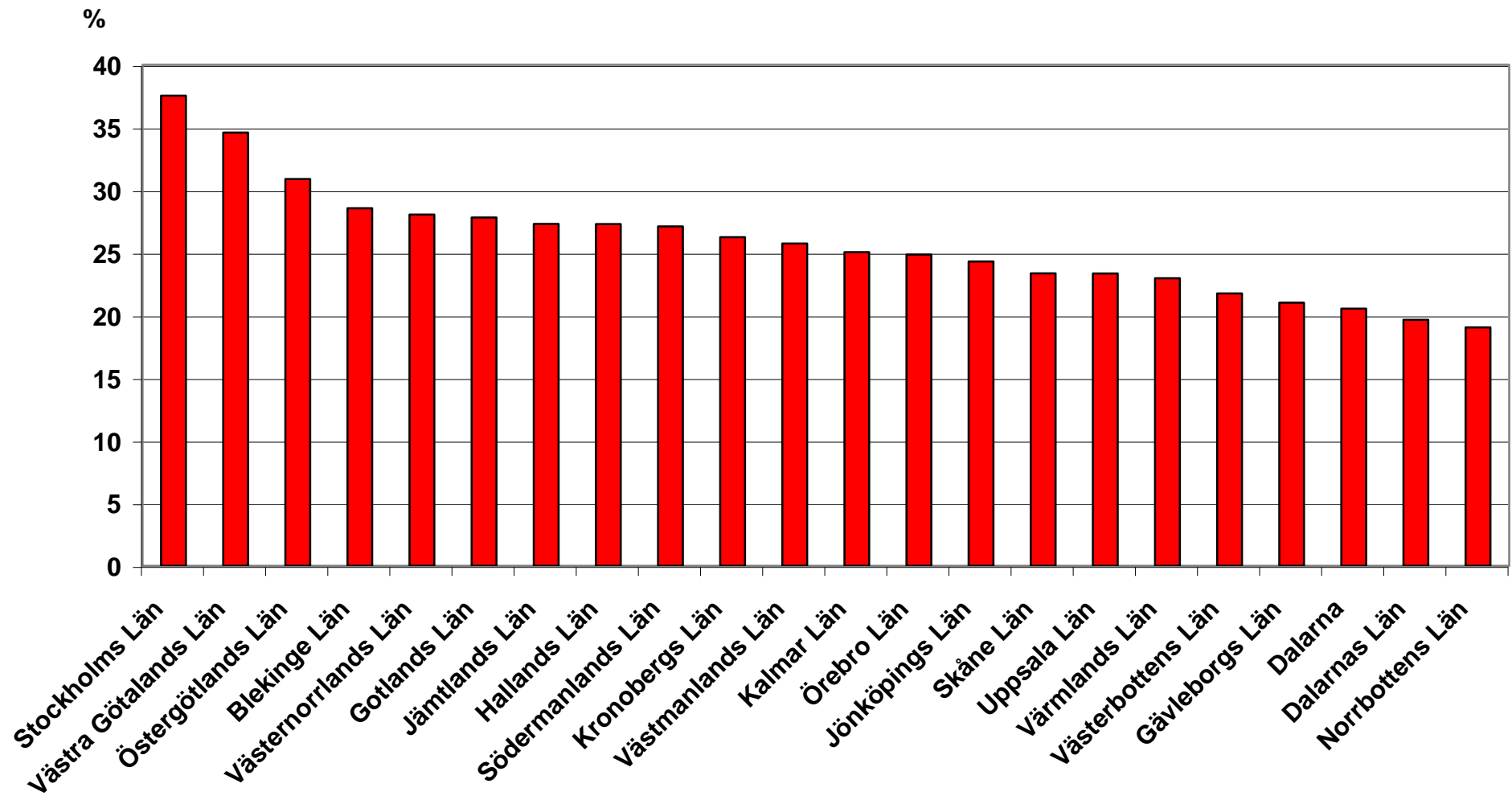
## Nyregistrerade gasbilar per län mars 2008

|                      | MARS      |            | JAN-MAR    |            | ANDEL AV HELA RIKETS GASBILSREG. |               | ANDEL GASBILAR AV TOT NYREG MILJÖBILAR I LÄNET |               |
|----------------------|-----------|------------|------------|------------|----------------------------------|---------------|--|---------------|
|                      | 2008      | 2007       | 2008       | 2007       | JAN-MARS 2008                    | JAN-MARS 2007 | JAN-MARS 2008                                  | JAN-MARS 2007 |
|                      |           |            |            |            | %                                | %             | %  | %             |
| Stockholms län       | 13        | 61         | 40         | 168        | 17,39                            | 32,56         | 0,63   | 6,19          |
| Uppsala län          |           | 1          | 1          | 6          | 0,43                             | 1,16          | 0,23   | 1,53          |
| Södermanlands län    | 3         | 5          | 5          | 8          | 2,17                             | 1,55          | 1,25   | 3,13          |
| Östergötlands län    | 7         | 21         | 16         | 32         | 6,96                             | 6,20          | 2,18   | 9,20          |
| Jönköpings län       | 2         | 8          | 10         | 28         | 4,35                             | 5,43          | 1,50   | 10,14         |
| Kronobergs län       |           | 2          | 1          | 2          | 0,43                             | 0,39          | 0,30   | 1,14          |
| Kalmar län           |           |            | 1          | 1          | 0,43                             | 0,19          | 0,33   | 0,63          |
| Skåne län            | 16        | 27         | 40         | 59         | 17,39                            | 11,43         | 1,98   | 5,71          |
| Hallands län         | 1         | 5          | 4          | 18         | 1,74                             | 3,49          | 0,76   | 7,35          |
| Västra Götalands län | 18        | 43         | 99         | 150        | 43,04                            | 29,07         | 2,42   | 6,29          |
| Örebro län           |           | 5          | 4          | 9          | 1,74                             | 1,74          | 1,23   | 4,64          |
| Västmanlands län     |           |            | 1          | 4          | 0,43                             | 0,78          | 0,30   | 2,09          |
| Dalarnas län         | 1         |            | 1          | 1          | 0,43                             | 0,19          | 0,37   | 0,68          |
| Jämtlands län        | 1         | 13         | 7          | 28         | 3,04                             | 5,43          | 4,79   | 38,89         |
| Västerbottens län    |           | 1          |            | 1          | 0,00                             | 0,19          | 0,00   | 0,65          |
| Norrbottnens län     |           | 1          |            | 1          | 0,00                             | 0,19          | 0,00   | 1,06          |
| <b>Totalt</b>        | <b>62</b> | <b>193</b> | <b>230</b> | <b>516</b> | <b>100,00</b>                    | <b>100,00</b> | <b>1,24</b>                                    | <b>5,48</b>   |

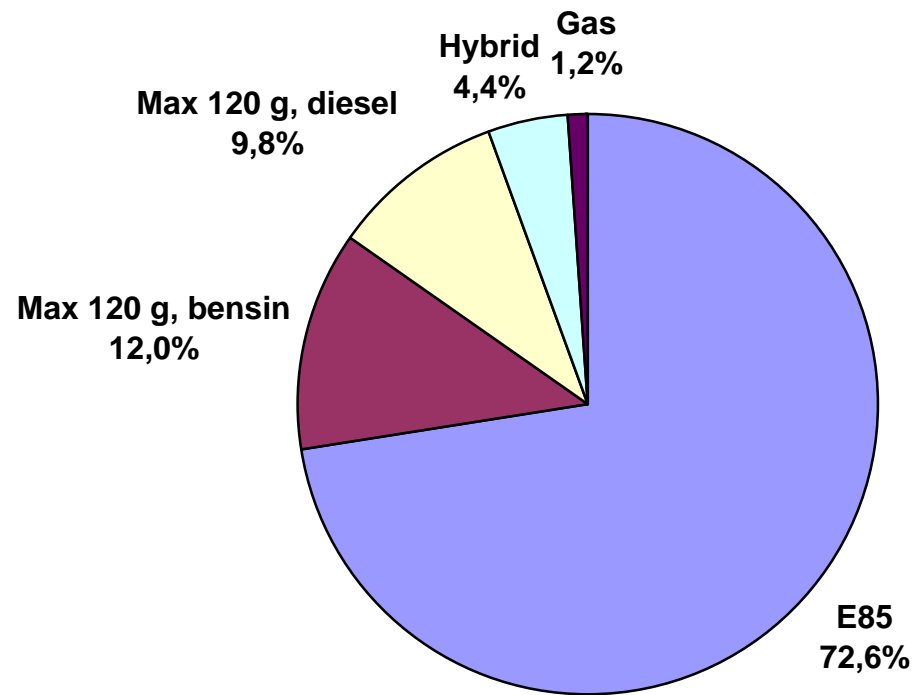
Källa: BIL Sweden

# Miljöbilsandel per län

(nyregistreringar jan-mars 2008)

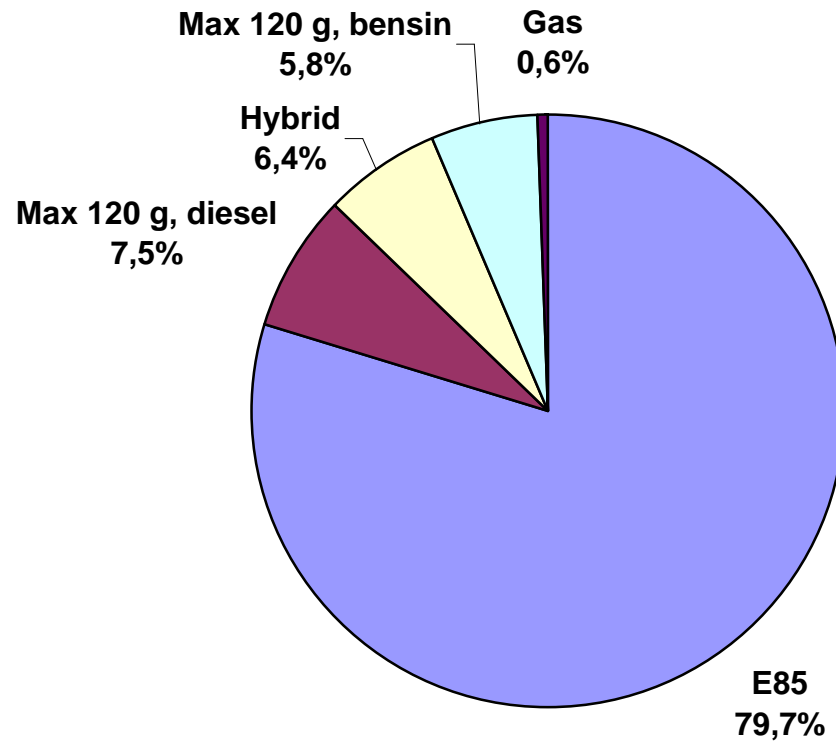


# Nyregistrerade miljöbilar per typ Sverige totalt, jan-mars 2008





## Nyregistrerade miljöbilar per typ Stockholms län, jan-mars 2008



## Nyregistrerade miljöbilar per kommun mars 2008

| Län/Kommun               | MARS        |             | JAN-MAR     |             | Förändring i % |               | Miljöbilar i % av tot nyreg jan-mars i kommunen |              |
|--------------------------|-------------|-------------|-------------|-------------|----------------|---------------|---|--------------|
|                          | 2008        | 2007        | 2008        | 2007        | MARS           | JAN-MARS      | 2008  | 2007         |
| <b>Stockholms län</b>    |             |             |             |             |                |               |   |              |
| UPPLANDS-VÄSBY           | 17          | 9           | 52          | 22          | 88,89          | 136,36        | 22,81   | 9,24         |
| VALLENTUNA               | 16          | 11          | 51          | 38          | 45,45          | 34,21         | 35,66   | 22,49        |
| ÖSTERÅKER                | 21          | 16          | 61          | 32          | 31,25          | 90,63         | 26,41   | 11,68        |
| VÄRMDÖ                   | 14          | 7           | 32          | 13          | 100,00         | 146,15        | 21,48   | 6,53         |
| JÄRFÄLLA                 | 25          | 18          | 77          | 33          | 38,89          | 133,33        | 23,99   | 9,65         |
| EKERÖ                    | 12          | 8           | 22          | 18          | 50,00          | 22,22         | 28,95   | 14,06        |
| HUDDINGE                 | 30          | 19          | 105         | 60          | 57,89          | 75,00         | 22,63   | 14,15        |
| BOTKYRKA                 | 17          | 15          | 48          | 25          | 13,33          | 92,00         | 20,43   | 9,12         |
| SALEM                    | 5           | 5           | 16          | 8           | 0,00           | 100,00        | 32,65   | 11,94        |
| HANINGE                  | 30          | 11          | 79          | 37          | 172,73         | 113,51        | 24,92   | 9,11         |
| TYRESÖ                   | 20          | 4           | 40          | 13          | 400,00         | 207,69        | 27,03   | 8,44         |
| UPPLANDS-BRO             | 4           | 1           | 17          | 5           | 300,00         | 240,00        | 23,94   | 4,90         |
| NYKVARN                  | 1           | 2           | 6           | 3           | -50,00         | 100,00        | 15,79   | 7,69         |
| TÄBY                     | 39          | 17          | 97          | 36          | 129,41         | 169,44        | 27,87   | 10,94        |
| DANDERYD                 | 23          | 16          | 67          | 29          | 43,75          | 131,03        | 32,68   | 9,51         |
| SOLLENTUNA               | 38          | 16          | 115         | 40          | 137,50         | 187,50        | 37,34   | 11,73        |
| STOCKHOLM                | 1256        | 585         | 3941        | 1617        | 114,70         | 143,72        | 42,92   | 21,06        |
| SÖDERTÄLJE               | 34          | 44          | 167         | 116         | -22,73         | 43,97         | 22,06   | 13,86        |
| NACKA                    | 100         | 49          | 339         | 128         | 104,08         | 164,84        | 43,41   | 17,00        |
| SUNDBYBERG               | 35          | 10          | 79          | 44          | 250,00         | 79,55         | 45,93   | 20,09        |
| SOLNA                    | 201         | 109         | 698         | 252         | 84,40          | 176,98        | 39,30   | 17,68        |
| LIDINGÖ                  | 25          | 12          | 59          | 27          | 108,33         | 118,52        | 33,91   | 15,43        |
| VAXHOLM                  |             | 5           | 2           | 12          | -100,00        | -83,33        | 6,45  | 24,49        |
| NORRTÄLJE                | 31          | 15          | 94          | 66          | 106,67         | 42,42         | 23,74   | 13,12        |
| SIGTUNA                  | 10          | 7           | 32          | 21          | 42,86          | 52,38         | 23,19   | 14,69        |
| NYNÄSHAMN                | 8           | 9           | 18          | 19          | -11,11         | -5,26         | 20,93   | 21,35        |
| <u>Stockholms län</u>    | <u>2012</u> | <u>1020</u> | <u>6314</u> | <u>2714</u> | <u>97,25</u>   | <u>132,65</u> | <u>37,53</u>                                    | <u>17,33</u> |
| <b>Uppsala län</b>       |             |             |             |             |                |               |   |              |
| HÅBO                     | 3           | 2           | 11          | 5           | 50,00          | 120,00        | 15,07   | 5,32         |
| ÄLVKARLEBY               | 2           |             | 8           | 2           |                | 300,00        | 32,00   | 6,45         |
| KNIVSTA                  | 3           | 3           | 14          | 10          | 0,00           | 40,00         | 26,92   | 12,82        |
| HEBY                     | 2           | 1           | 5           | 4           | 100,00         | 25,00         | 16,13   | 14,81        |
| TIERP                    | 5           |             | 9           | 3           |                | 200,00        | 19,15   | 6,25         |
| UPPSALA                  | 115         | 72          | 317         | 231         | 59,72          | 37,23         | 24,31   | 15,26        |
| ENKÖPING                 | 23          | 43          | 66          | 129         | -46,51         | -48,84        | 22,60   | 24,11        |
| ÖSTHAMMAR                | 1           | 2           | 13          | 8           | -50,00         | 62,50         | 17,57   | 7,92         |
| <u>Uppsala län</u>       | <u>154</u>  | <u>123</u>  | <u>443</u>  | <u>392</u>  | <u>25,20</u>   | <u>13,01</u>  | <u>23,34</u>                                    | <u>16,14</u> |
| <b>Södermanlands län</b> |             |             |             |             |                |               |   |              |
| VINGÅKER                 | 3           | 3           | 9           | 3           | 0,00           | 200,00        | 40,91   | 9,09         |
| GNESTA                   | 3           | 1           | 6           | 1           | 200,00         | 500,00        | 25,00   | 2,38         |
| NYKÖPING                 | 43          | 79          | 125         | 139         | -45,57         | -10,07        | 33,60   | 24,39        |
| OXELÖSUND                | 1           | 1           | 11          | 3           | 0,00           | 266,67        | 26,83   | 6,52         |
| FLEN                     | 9           | 4           | 25          | 6           | 125,00         | 316,67        | 35,71   | 9,23         |

| Län/Kommun               | MARS       |            | JAN-MAR    |            | Förändring i % |               | Miljöbilar i % av tot nyreg<br>jan-mars i kommunen |              |
|--------------------------|------------|------------|------------|------------|----------------|---------------|--|--------------|
|                          | 2008       | 2007       | 2008       | 2007       | MARS           | JAN-MARS      | 2008   | 2007         |
| KATRINEHOLM              | 18         | 12         | 46         | 23         | 50,00          | 100,00        | 21,60  | 10,45        |
| ESKILSTUNA               | 56         | 21         | 129        | 64         | 166,67         | 101,56        | 24,95  | 12,12        |
| STRÄNGNÄS                | 16         | 6          | 40         | 15         | 166,67         | 166,67        | 23,67  | 8,11         |
| TROSA                    | 3          | 2          | 9          | 2          | 50,00          | 350,00        | 18,75  | 3,23         |
| <u>Södermanlands län</u> | <u>152</u> | <u>129</u> | <u>400</u> | <u>256</u> | <u>17,83</u>   | <u>56,25</u>  | <u>27,10</u>                                       | <u>14,62</u> |
| <b>Östergötlands län</b> |            |            |            |            |                |               |  |              |
| ÖDESHÖG                  | 3          |            | 5          | 1          |                | 400,00        | 31,25  | 14,29        |
| YDRE                     |            | 1          | 1          | 2          | -100,00        | -50,00        | 11,11  | 9,52         |
| KINDA                    | 6          | 6          | 23         | 17         | 0,00           | 35,29         | 27,06  | 15,74        |
| BOXHOLM                  | 1          | 1          | 3          | 1          | 0,00           | 200,00        | 30,00  | 14,29        |
| ÅTVIDABERG               | 1          | 2          | 3          | 6          | -50,00         | -50,00        | 10,00  | 15,38        |
| FINSPÅNG                 | 15         |            | 30         | 7          |                | 328,57        | 38,96  | 7,53         |
| VALDEMARSVIK             | 1          | 4          | 5          | 5          | -75,00         | 0,00          | 22,73  | 17,24        |
| LINKÖPING                | 101        | 82         | 305        | 173        | 23,17          | 76,30         | 31,70  | 15,00        |
| NORRKÖPING               | 75         | 47         | 249        | 95         | 59,57          | 162,11        | 32,17  | 11,61        |
| SÖDERKÖPING              | 3          | 2          | 15         | 3          | 50,00          | 400,00        | 35,71  | 3,33         |
| MOTALA                   | 19         | 15         | 66         | 33         | 26,67          | 100,00        | 29,60  | 11,87        |
| VADSTENA                 | 5          | 4          | 11         | 5          | 25,00          | 120,00        | 33,33  | 11,90        |
| MJÖLBY                   | 8          |            | 19         |            |                |               | 19,59  | 0,00         |
| <u>Östergötlands län</u> | <u>238</u> | <u>164</u> | <u>735</u> | <u>348</u> | <u>45,12</u>   | <u>111,21</u> | <u>30,88</u>                                       | <u>12,55</u> |
| <b>Jönköpings län</b>    |            |            |            |            |                |               |  |              |
| ANEBY                    |            | 1          | 4          | 1          | -100,00        | 300,00        | 21,05  | 5,26         |
| GNOSJÖ                   | 2          |            | 7          | 6          |                | 16,67         | 16,28  | 9,38         |
| MULLSJÖ                  | 1          |            | 5          |            |                |               | 27,78  | 0,00         |
| HABO                     | 1          |            | 13         |            |                |               | 13,98  | 0,00         |
| GISLAVED                 | 15         | 12         | 54         | 32         | 25,00          | 68,75         | 26,73  | 16,41        |
| VAGGERYD                 | 2          | 1          | 9          | 1          | 100,00         | 800,00        | 18,00  | 2,56         |
| JÖNKÖPING                | 122        | 44         | 335        | 131        | 177,27         | 155,73        | 26,21  | 8,97         |
| NÄSSJÖ                   | 19         | 11         | 53         | 19         | 72,73          | 178,95        | 22,84  | 8,72         |
| VÄRNAMO                  | 17         | 8          | 89         | 29         | 112,50         | 206,90        | 21,98  | 5,71         |
| SÄVSJÖ                   | 2          | 1          | 5          | 3          | 100,00         | 66,67         | 16,67  | 8,82         |
| VETLANDA                 | 11         | 10         | 43         | 28         | 10,00          | 53,57         | 22,05  | 10,41        |
| EKSJÖ                    | 11         | 6          | 18         | 11         | 83,33          | 63,64         | 27,69  | 12,79        |
| TRANÅS                   | 11         | 4          | 32         | 15         | 175,00         | 113,33        | 27,59  | 13,04        |
| <u>Jönköpings län</u>    | <u>214</u> | <u>98</u>  | <u>667</u> | <u>276</u> | <u>118,37</u>  | <u>141,67</u> | <u>24,29</u>                                       | <u>8,86</u>  |
| <b>Kronobergs län</b>    |            |            |            |            |                |               |  |              |
| UPPVIDINGE               |            |            | 3          | 1          |                | 200,00        | 7,50   | 2,38         |
| LESSEBO                  | 1          |            | 9          | 1          |                | 800,00        | 21,95  | 1,64         |
| TINGSRYD                 | 6          | 3          | 17         | 7          | 100,00         | 142,86        | 20,99  | 8,33         |
| ALVESTA                  | 15         | 2          | 19         | 5          | 650,00         | 280,00        | 27,54  | 4,10         |
| ÄLMHULT                  | 6          |            | 20         | 2          |                | 900,00        | 28,17  | 2,15         |
| MARKARYD                 | 5          |            | 11         |            |                |               | 14,67  | 0,00         |
| VÄXJÖ                    | 85         | 59         | 208        | 141        | 44,07          | 47,52         | 29,09  | 17,34        |
| LJUNGBY                  | 13         | 3          | 42         | 18         | 333,33         | 133,33        | 25,93  | 8,22         |
| <u>Kronobergs län</u>    | <u>131</u> | <u>67</u>  | <u>329</u> | <u>175</u> | <u>95,52</u>   | <u>88,00</u>  | <u>26,24</u>                                       | <u>11,69</u> |

| Län/Kommun          | MARS      |           | JAN-MAR    |            | Förändring i % |               | Miljöbilar i % av tot nyreg<br>jan-mars i kommunen |              |
|---------------------|-----------|-----------|------------|------------|----------------|---------------|--|--------------|
|                     | 2008      | 2007      | 2008       | 2007       | MARS           | JAN-MARS      | 2008   | 2007         |
| <b>Kalmar län</b>   |           |           |            |            |                |               |  |              |
| HÖGSBY              | 2         |           | 3          | 1          |                | 200,00        | 16,67  | 7,14         |
| TORSÅS              | 2         | 1         | 10         | 11         | 100,00         | -9,09         | 40,00  | 30,56        |
| MÖRBYLÅNGA          | 4         | 2         | 24         | 5          | 100,00         | 380,00        | 37,50  | 7,81         |
| HULTSFRED           | 5         | 1         | 8          | 4          | 400,00         | 100,00        | 19,05  | 6,90         |
| MÖNSTERÅS           | 2         |           | 7          | 1          |                | 600,00        | 14,89  | 1,61         |
| EMMABODA            | 4         | 2         | 8          | 5          | 100,00         | 60,00         | 26,67  | 12,50        |
| KALMAR              | 38        | 26        | 100        | 75         | 46,15          | 33,33         | 23,70  | 14,31        |
| NYBRO               | 4         | 4         | 27         | 11         | 0,00           | 145,45        | 42,19  | 13,58        |
| OSKARSHAMN          | 15        | 5         | 37         | 15         | 200,00         | 146,67        | 24,34  | 8,43         |
| VÄSTERVIK           | 12        | 9         | 40         | 18         | 33,33          | 122,22        | 23,67  | 7,89         |
| VIMMERBY            | 6         | 3         | 21         | 10         | 100,00         | 110,00        | 16,80  | 6,17         |
| BORGHOLM            | 4         | 2         | 16         | 4          | 100,00         | 300,00        | 36,36  | 7,27         |
| <u>Kalmar län</u>   | <u>98</u> | <u>55</u> | <u>301</u> | <u>160</u> | <u>78,18</u>   | <u>88,13</u>  | <u>25,04</u>                                       | <u>10,65</u> |
| <b>Gotlands län</b> |           |           |            |            |                |               |  |              |
| GOTLAND             | 13        | 7         | 52         | 25         | 85,71          | 108,00        | 27,81  | 11,90        |
| <u>Gotlands län</u> | <u>13</u> | <u>7</u>  | <u>52</u>  | <u>25</u>  | <u>85,71</u>   | <u>108,00</u> | <u>27,81</u>                                       | <u>11,90</u> |
| <b>Blekinge län</b> |           |           |            |            |                |               |  |              |
| OLOFSTRÖM           | 7         |           | 16         | 2          |                | 700,00        | 29,09  | 2,17         |
| KARLSKRONA          | 48        | 32        | 107        | 65         | 50,00          | 64,62         | 36,03  | 15,37        |
| RONNEBY             | 8         | 3         | 22         | 7          | 166,67         | 214,29        | 27,85  | 8,05         |
| KARLSHAMN           | 18        | 12        | 44         | 21         | 50,00          | 109,52        | 20,18  | 8,24         |
| SÖLVESBORG          | 10        |           | 16         | 1          |                |               | 23,19  | 1,10         |
| <u>Blekinge län</u> | <u>91</u> | <u>47</u> | <u>205</u> | <u>96</u>  | <u>93,62</u>   | <u>113,54</u> | <u>28,55</u>                                       | <u>10,13</u> |
| <b>Skåne län</b>    |           |           |            |            |                |               |  |              |
| SVALÖV              | 5         |           | 20         | 1          |                |               | 36,36  | 2,13         |
| STAFFANSTORP        | 10        | 2         | 26         | 6          | 400,00         | 333,33        | 25,49  | 5,45         |
| BURLÖV              | 6         | 2         | 12         | 8          | 200,00         | 50,00         | 14,63  | 7,69         |
| VELLINGE            | 14        | 4         | 37         | 11         | 250,00         | 236,36        | 20,00  | 5,19         |
| ÖSTRA GÖINGE        | 5         |           | 10         | 1          |                | 900,00        | 33,33  | 2,38         |
| ÖRKELLJUNGA         | 5         | 2         | 10         | 8          | 150,00         | 25,00         | 20,41  | 14,81        |
| BJUV                | 3         |           | 10         | 2          |                | 400,00        | 12,05  | 2,33         |
| KÄVLINGE            | 10        | 2         | 28         | 6          | 400,00         | 366,67        | 25,93  | 5,71         |
| LOMMA               | 4         |           | 18         | 3          |                | 500,00        | 19,57  | 3,45         |
| SVEDALA             | 5         |           | 15         | 8          |                | 87,50         | 14,02  | 6,50         |
| SKURUP              | 5         | 2         | 16         | 3          | 150,00         | 433,33        | 18,60  | 2,75         |
| SJÖBO               | 6         | 2         | 17         | 5          | 200,00         | 240,00        | 21,52  | 4,81         |
| HÖRBY               | 5         | 10        | 19         | 16         | -50,00         | 18,75         | 15,97  | 13,01        |
| HÖÖR                | 5         | 2         | 16         | 7          | 150,00         | 128,57        | 18,60  | 7,14         |
| TOMELILLA           | 6         | 8         | 28         | 16         | -25,00         | 75,00         | 28,87  | 8,56         |
| BROMÖLLA            | 3         | 2         | 7          | 3          | 50,00          | 133,33        | 16,28  | 6,38         |
| OSBY                | 2         |           | 4          |            |                |               | 9,76   | 0,00         |
| PERSTORP            | 3         |           | 7          |            |                |               | 33,33  | 0,00         |
| KLIPPAN             | 8         | 1         | 21         | 2          | 700,00         | 950,00        | 35,59  | 3,92         |
| ÅSTORP              | 6         | 2         | 17         | 4          | 200,00         | 325,00        | 29,82  | 8,51         |
| BÅSTAD              | 5         | 1         | 14         | 4          | 400,00         | 250,00        | 28,00  | 5,71         |

| Län/Kommun                  | MARS       |            | JAN-MAR     |             | Förändring i % |               | Miljöbilar i % av tot nyreg<br>jan-mars i kommunen |              |
|-----------------------------|------------|------------|-------------|-------------|----------------|---------------|--|--------------|
|                             | 2008       | 2007       | 2008        | 2007        | MARS           | JAN-MARS      | 2008   | 2007         |
| MALMÖ                       | 240        | 153        | 777         | 456         | 56,86          | 70,39         | 26,05  | 15,39        |
| LUND                        | 45         | 17         | 143         | 50          | 164,71         | 186,00        | 27,98  | 8,59         |
| LANDSKRONA                  | 10         | 5          | 35          | 11          | 100,00         | 218,18        | 23,33  | 7,69         |
| HELSINGBORG                 | 77         | 29         | 216         | 96          | 165,52         | 125,00        | 19,18  | 7,84         |
| HÖGANÄS                     | 6          | 3          | 16          | 6           | 100,00         | 166,67        | 19,28  | 5,41         |
| ESLÖV                       | 8          | 4          | 18          | 10          | 100,00         | 80,00         | 16,22  | 6,33         |
| YSTAD                       | 22         | 10         | 48          | 32          | 120,00         | 50,00         | 26,23  | 12,60        |
| TRELLEBORG                  | 12         | 1          | 35          | 13          |                | 169,23        | 17,24  | 5,46         |
| KRISTIANSTAD                | 54         | 30         | 171         | 100         | 80,00          | 71,00         | 24,50  | 12,30        |
| SIMRISHAMN                  | 7          | 7          | 16          | 11          | 0,00           | 45,45         | 13,68  | 7,05         |
| ÄNGELHOLM                   | 53         | 26         | 124         | 87          | 103,85         | 42,53         | 21,34  | 12,48        |
| HÄSSLEHOLM                  | 26         | 15         | 72          | 47          | 73,33          | 53,19         | 25,26  | 10,88        |
| <u>Skåne län</u>            | <u>681</u> | <u>342</u> | <u>2023</u> | <u>1033</u> | <u>99,12</u>   | <u>95,84</u>  | <u>23,35</u>                                       | <u>10,72</u> |
| <b>Hallands län</b>         |            |            |             |             |                |               |  |              |
| HYLTE                       | 2          |            | 5           |             |                |               | 14,29  | 0,00         |
| HALMSTAD                    | 72         | 35         | 200         | 81          | 105,71         | 146,91        | 29,07  | 10,59        |
| LAHOLM                      | 5          | 4          | 18          | 7           | 25,00          | 157,14        | 14,06  | 5,26         |
| FALKENBERG                  | 20         | 6          | 47          | 30          | 233,33         | 56,67         | 20,70  | 11,90        |
| VARBERG                     | 32         | 17         | 94          | 47          | 88,24          | 100,00        | 24,80  | 10,00        |
| KUNGSBACKA                  | 53         | 30         | 162         | 80          | 76,67          | 102,50        | 34,39  | 14,55        |
| <u>Hallands län</u>         | <u>184</u> | <u>92</u>  | <u>526</u>  | <u>245</u>  | <u>100,00</u>  | <u>114,69</u> | <u>27,28</u>                                       | <u>11,07</u> |
| <b>Västra Götalands län</b> |            |            |             |             |                |               |  |              |
| HÄRRYDA                     | 16         | 14         | 52          | 28          | 14,29          | 85,71         | 37,96  | 16,77        |
| PARTILLE                    | 17         | 5          | 72          | 26          | 240,00         | 176,92        | 39,13  | 14,69        |
| ÖCKERÖ                      | 10         | 3          | 26          | 11          | 233,33         | 136,36        | 49,06  | 18,03        |
| STENUNGSUND                 | 18         | 5          | 40          | 10          | 260,00         | 300,00        | 28,57  | 7,35         |
| TJÖRN                       | 12         | 4          | 18          | 5           | 200,00         | 260,00        | 30,51  | 6,76         |
| ORUST                       | 7          | 2          | 14          | 5           | 250,00         | 180,00        | 22,22  | 8,93         |
| SOTENÄS                     | 6          | 2          | 12          | 6           | 200,00         | 100,00        | 26,67  | 10,17        |
| MUNKEDAL                    | 1          |            | 14          | 1           |                |               | 26,42  | 2,56         |
| TANUM                       | 9          |            | 26          | 5           |                | 420,00        | 29,21  | 8,06         |
| DALS-ED                     | 6          | 1          | 9           | 2           | 500,00         | 350,00        | 28,13  | 6,67         |
| FÄRGELANDA                  | 2          | 1          | 7           | 1           | 100,00         | 600,00        | 31,82  | 3,57         |
| ALE                         | 10         | 2          | 30          | 9           | 400,00         | 233,33        | 27,78  | 7,96         |
| LERUM                       | 19         | 13         | 55          | 38          | 46,15          | 44,74         | 35,48  | 23,03        |
| VÅRGÅRDA                    | 2          | 2          | 8           | 3           | 0,00           | 166,67        | 18,60  | 8,33         |
| BOLLEBYGD                   | 4          | 2          | 9           | 4           | 100,00         | 125,00        | 24,32  | 10,81        |
| GRÄSTORP                    | 2          | 1          | 5           | 2           | 100,00         | 150,00        | 10,64  | 6,45         |
| ESSUNGA                     | 1          |            | 6           | 3           |                | 100,00        | 33,33  | 15,00        |
| KARLSBORG                   | 1          | 1          | 3           | 1           | 0,00           | 200,00        | 7,50   | 2,08         |
| GULLSPÅNG                   | 2          | 1          | 4           | 3           | 100,00         | 33,33         | 20,00  | 7,89         |
| TRANEMO                     | 10         |            | 17          | 5           |                | 240,00        | 30,36  | 7,14         |
| BENGTSFORS                  | 4          | 1          | 15          | 6           | 300,00         | 150,00        | 23,08  | 6,90         |
| MELLERUD                    | 4          | 1          | 11          | 3           | 300,00         | 266,67        | 26,83  | 6,25         |
| LILLA EDET                  | 7          | 2          | 22          | 6           | 250,00         | 266,67        | 42,31  | 12,50        |
| MARK                        | 19         | 3          | 51          | 14          | 533,33         | 264,29        | 25,25  | 4,91         |
| SVENLJUNGA                  | 4          | 5          | 18          | 12          | -20,00         | 50,00         | 26,47  | 19,05        |

| Län/Kommun                  | MARS        |            | JAN-MAR     |             | Förändring i % |               | Miljöbilar i % av tot nyreg<br>jan-mars i kommunen |              |
|-----------------------------|-------------|------------|-------------|-------------|----------------|---------------|--|--------------|
|                             | 2008        | 2007       | 2008        | 2007        | MARS           | JAN-MARS      | 2008   | 2007         |
| HERRLJUNGA                  | 1           | 3          | 4           | 4           | -66,67         | 0,00          | 19,05  | 15,38        |
| VARA                        | 4           | 3          | 29          | 6           | 33,33          | 383,33        | 31,52  | 7,06         |
| GÖTENE                      | 3           | 6          | 9           | 17          | -50,00         | -47,06        | 14,06  | 22,67        |
| TIBRO                       | 2           | 1          | 9           | 4           | 100,00         | 125,00        | 23,08  | 7,69         |
| TÖREBODA                    | 3           |            | 10          | 3           |                | 233,33        | 27,03  | 6,38         |
| GÖTEBORG                    | 454         | 383        | 1452        | 945         | 18,54          | 53,65         | 40,56  | 22,98        |
| MÖLNDAL                     | 67          | 56         | 177         | 183         | 19,64          | -3,28         | 20,87  | 17,92        |
| KUNGÄLV                     | 28          | 15         | 78          | 59          | 86,67          | 32,20         | 26,99  | 14,50        |
| LYSEKIL                     | 7           | 1          | 17          | 5           | 600,00         | 240,00        | 20,48  | 6,17         |
| UDDEVALLA                   | 29          | 25         | 89          | 62          | 16,00          | 43,55         | 25,87  | 13,60        |
| STRÖMSTAD                   | 9           | 2          | 19          | 4           | 350,00         | 375,00        | 22,62  | 5,63         |
| VÄNERSBORG                  | 25          | 18         | 72          | 67          | 38,89          | 7,46          | 26,77  | 19,76        |
| TROLLHÄTTAN                 | 349         | 225        | 929         | 433         | 55,11          | 114,55        | 56,72  | 31,20        |
| ALINGSÅS                    | 24          | 11         | 69          | 39          | 118,18         | 76,92         | 27,27  | 9,75         |
| BORÅS                       | 61          | 48         | 252         | 136         | 27,08          | 85,29         | 27,85  | 11,77        |
| ULRICEHAMN                  | 15          | 9          | 43          | 25          | 66,67          | 72,00         | 22,75  | 9,26         |
| ÅMÅL                        | 4           | 1          | 13          | 5           | 300,00         | 160,00        | 19,12  | 6,49         |
| MARIESTAD                   | 9           | 6          | 19          | 21          | 50,00          | -9,52         | 13,97  | 10,94        |
| LIDKÖPING                   | 19          | 13         | 56          | 41          | 46,15          | 36,59         | 18,67  | 11,82        |
| SKARA                       | 9           | 4          | 18          | 9           | 125,00         | 100,00        | 19,78  | 7,32         |
| SKÖVDE                      | 35          | 38         | 121         | 88          | -7,89          | 37,50         | 27,19  | 16,03        |
| HJO                         |             |            | 5           | 1           |                | 400,00        | 15,63  | 3,85         |
| TIDAHOLM                    | 5           | 1          | 11          | 2           | 400,00         | 450,00        | 32,35  | 4,76         |
| FALKÖPING                   | 14          | 7          | 39          | 16          | 100,00         | 143,75        | 28,26  | 8,89         |
| <u>Västra Götalands län</u> | <u>1369</u> | <u>947</u> | <u>4084</u> | <u>2384</u> | <u>44,56</u>   | <u>71,31</u>  | <u>34,59</u>                                       | <u>17,66</u> |
| <b>Värmlands län</b>        |             |            |             |             |                |               |  |              |
| KIL                         | 5           | 1          | 9           | 1           | 400,00         | 800,00        | 18,00  | 2,22         |
| EDA                         | 2           | 2          | 8           | 3           | 0,00           | 166,67        | 28,57  | 8,57         |
| TORSBY                      | 5           | 3          | 9           | 5           | 66,67          | 80,00         | 21,95  | 7,81         |
| STORFORS                    | 3           | 1          | 4           | 2           | 200,00         | 100,00        | 26,67  | 16,67        |
| HAMMARÖ                     | 6           | 1          | 14          | 1           | 500,00         |               | 32,56  | 1,69         |
| FORSHAGA                    | 1           |            | 5           |             |                |               | 17,24  | 0,00         |
| GRUMS                       | 2           |            | 8           |             |                |               | 23,53  | 0,00         |
| ÅRJÄNG                      | 5           |            | 14          | 3           |                | 366,67        | 33,33  | 6,38         |
| SUNNE                       | 7           | 2          | 19          | 4           | 250,00         | 375,00        | 24,68  | 6,06         |
| KARLSTAD                    | 58          | 25         | 152         | 82          | 132,00         | 85,37         | 24,60  | 10,25        |
| KRISTINEHAMN                | 9           | 5          | 27          | 12          | 80,00          | 125,00        | 18,75  | 8,22         |
| FILIPSTAD                   | 3           |            | 9           | 4           |                | 125,00        | 27,27  | 13,33        |
| HAGFORS                     | 1           |            | 7           | 2           |                | 250,00        | 21,88  | 5,26         |
| ARVIKA                      | 13          | 3          | 27          | 10          | 333,33         | 170,00        | 18,00  | 6,49         |
| SÄFFLE                      | 3           | 4          | 6           | 6           | -25,00         | 0,00          | 14,29  | 11,76        |
| <u>Värmlands län</u>        | <u>123</u>  | <u>47</u>  | <u>318</u>  | <u>135</u>  | <u>161,70</u>  | <u>135,56</u> | <u>22,96</u>                                       | <u>8,37</u>  |
| <b>Örebro län</b>           |             |            |             |             |                |               |  |              |
| LEKEBERG                    | 1           |            | 4           | 3           |                | 33,33         | 25,00  | 16,67        |
| LAXÅ                        | 7           |            | 9           |             |                |               | 33,33  | 0,00         |
| HALLSBERG                   | 3           |            | 5           | 1           |                | 400,00        | 11,63  | 1,67         |

| Län/Kommun              | MARS       |           | JAN-MAR    |            | Förändring i % |              | Miljöbilar i % av tot nyreg<br>jan-mars i kommunen |              |
|-------------------------|------------|-----------|------------|------------|----------------|--------------|--|--------------|
|                         | 2008       | 2007      | 2008       | 2007       | MARS           | JAN-MARS     | 2008   | 2007         |
| DEGERFORS               | 1          |           | 7          |            |                |              | 22,58  | 0,00         |
| HÄLLEFORS               |            | 2         | 9          | 6          | -100,00        | 50,00        | 23,68  | 17,14        |
| LJUSNARSBERG            |            |           | 1          | 1          |                | 0,00         | 6,25   | 6,67         |
| ÖREBRO                  | 66         | 61        | 221        | 159        | 8,20           | 38,99        | 27,15  | 14,75        |
| KUMLA                   | 4          | 4         | 7          | 5          | 0,00           | 40,00        | 15,56  | 5,56         |
| ASKERSUND               | 2          |           | 7          | 2          |                | 250,00       | 15,91  | 5,00         |
| KARLSKOGA               | 7          | 2         | 24         | 9          | 250,00         | 166,67       | 21,43  | 6,98         |
| NORA                    | 3          | 1         | 11         | 5          | 200,00         | 120,00       | 32,35  | 16,13        |
| LINDESBERG              | 8          | 1         | 20         | 3          | 700,00         | 566,67       | 22,73  | 3,13         |
| <u>Örebro län</u>       | <u>102</u> | <u>71</u> | <u>325</u> | <u>194</u> | <u>43,66</u>   | <u>67,53</u> | <u>24,85</u>                                       | <u>11,72</u> |
| <b>Västmanlands län</b> |            |           |            |            |                |              |  |              |
| SKINNSKATTEBERG         | 1          |           | 1          |            |                |              | 7,14   | 0,00         |
| SURAHAMMAR              | 7          | 2         | 14         | 4          | 250,00         | 250,00       | 31,82  | 12,90        |
| KUNGSÖR                 | 2          | 2         | 5          | 3          | 0,00           | 66,67        | 21,74  | 10,00        |
| HALLSTAHAMMAR           | 4          | 2         | 13         | 5          | 100,00         | 160,00       | 24,07  | 7,35         |
| NORBERG                 | 2          |           | 6          | 2          |                | 200,00       | 40,00  | 11,11        |
| VÄSTERÅS                | 90         | 53        | 228        | 137        | 69,81          | 66,42        | 26,42  | 13,99        |
| SALA                    | 3          | 3         | 16         | 9          | 0,00           | 77,78        | 26,67  | 10,47        |
| FAGERSTA                | 4          | 1         | 11         | 1          | 300,00         |              | 12,09  | 1,22         |
| KÖPING                  | 23         | 8         | 37         | 29         | 187,50         | 27,59        | 31,36  | 16,67        |
| ARBOGA                  | 2          |           | 5          | 1          |                | 400,00       | 20,83  | 3,23         |
| <u>Västmanlands län</u> | <u>138</u> | <u>71</u> | <u>336</u> | <u>191</u> | <u>94,37</u>   | <u>75,92</u> | <u>25,73</u>                                       | <u>12,57</u> |
| <b>Dalarnas län</b>     |            |           |            |            |                |              |  |              |
| VANSBRO                 | 1          |           | 5          | 1          |                | 400,00       | 23,81  | 7,14         |
| MALUNG                  | 3          |           | 3          | 2          |                | 50,00        | 6,52   | 3,17         |
| GAGNEF                  | 1          | 1         | 4          | 3          | 0,00           | 33,33        | 14,81  | 8,57         |
| LEKSAND                 | 8          | 1         | 11         | 3          | 700,00         | 266,67       | 27,50  | 7,14         |
| RÄTTVIK                 | 1          |           | 3          | 1          |                | 200,00       | 10,00  | 3,85         |
| ORSA                    |            | 2         |            | 2          | -100,00        | -100,00      | 0,00   | 9,09         |
| ÄLVDALEN                |            | 1         | 4          | 2          | -100,00        | 100,00       | 21,05  | 12,50        |
| SMEDJEBACKEN            |            |           | 3          | 2          |                | 50,00        | 8,57   | 6,67         |
| MORA                    | 1          | 7         | 7          | 18         | -85,71         | -61,11       | 8,64   | 20,69        |
| FALUN                   | 35         | 16        | 92         | 48         | 118,75         | 91,67        | 26,98  | 10,64        |
| BORLÄNGE                | 24         | 6         | 64         | 25         | 300,00         | 156,00       | 20,98  | 7,20         |
| SÄTER                   | 2          |           | 6          |            |                |              | 21,43  | 0,00         |
| HEDEMORA                | 7          | 2         | 19         | 9          | 250,00         | 111,11       | 21,11  | 9,38         |
| AVESTA                  | 6          | 5         | 19         | 14         | 20,00          | 35,71        | 13,10  | 6,39         |
| LUDVIKA                 | 9          | 4         | 29         | 18         | 125,00         | 61,11        | 19,59  | 8,00         |
| <u>Dalarnas län</u>     | <u>98</u>  | <u>45</u> | <u>269</u> | <u>148</u> | <u>117,78</u>  | <u>81,76</u> | <u>19,64</u>                                       | <u>8,72</u>  |
| <b>Gävleborgs län</b>   |            |           |            |            |                |              |  |              |
| OCKELBO                 | 2          |           | 3          | 1          |                | 200,00       | 20,00  | 9,09         |
| HOFORS                  | 5          | 1         | 8          | 2          | 400,00         | 300,00       | 33,33  | 8,70         |
| OVANÅKER                | 2          | 1         | 9          | 4          | 100,00         | 125,00       | 30,00  | 12,50        |
| NORDANSTIG              | 2          |           | 5          | 4          |                | 25,00        | 29,41  | 11,11        |
| LJUSDAL                 | 6          | 2         | 14         | 13         | 200,00         | 7,69         | 11,20  | 8,78         |

| Län/Kommun                 | MARS       |           | JAN-MAR    |            | Förändring i % |               | Miljöbilar i % av tot nyreg<br>jan-mars i kommunen |              |
|----------------------------|------------|-----------|------------|------------|----------------|---------------|--|--------------|
|                            | 2008       | 2007      | 2008       | 2007       | MARS           | JAN-MARS      | 2008   | 2007         |
| GÄVLE                      | 44         | 28        | 151        | 83         | 57,14          | 81,93         | 23,78  | 12,81        |
| SANDVIKEN                  | 12         | 4         | 42         | 13         | 200,00         | 223,08        | 20,69  | 6,53         |
| SÖDERHAMN                  | 4          | 4         | 9          | 9          | 0,00           | 0,00          | 14,06  | 8,91         |
| BOLLNÄS                    | 7          | 3         | 30         | 12         | 133,33         | 150,00        | 25,64  | 8,82         |
| HUDIKSVALL                 | 13         | 1         | 24         | 22         |                | 9,09          | 13,79  | 11,17        |
| <u>Gävleborgs län</u>      | <u>97</u>  | <u>44</u> | <u>295</u> | <u>163</u> | <u>120,45</u>  | <u>80,98</u>  | <u>21,01</u>                                       | <u>10,65</u> |
| <b>Västernorrlands län</b> |            |           |            |            |                |               |  |              |
| ÅNGE                       | 2          |           | 3          | 3          |                | 0,00          | 7,14   | 6,98         |
| TIMRÅ                      | 5          |           | 21         |            |                |               | 35,59  | 0,00         |
| HÄRNÖSAND                  | 6          | 2         | 16         | 7          | 200,00         | 128,57        | 22,86  | 6,09         |
| SUNDSVALL                  | 105        | 39        | 229        | 90         | 169,23         | 154,44        | 34,86  | 12,35        |
| KRAMFORS                   | 3          |           | 13         | 4          |                | 225,00        | 18,31  | 5,97         |
| SOLLEFTEÅ                  | 2          |           | 5          | 7          |                | -28,57        | 10,00  | 9,59         |
| ÖRNSKÖLDVIK                | 17         | 17        | 63         | 58         | 0,00           | 8,62          | 21,07  | 16,25        |
| <u>Västernorrlands län</u> | <u>140</u> | <u>58</u> | <u>350</u> | <u>169</u> | <u>141,38</u>  | <u>107,10</u> | <u>28,04</u>                                       | <u>11,80</u> |
| <b>Jämtlands län</b>       |            |           |            |            |                |               |  |              |
| BRÄCKE                     |            |           | 2          |            |                |               | 15,38  | 0,00         |
| KROKOM                     | 1          | 2         | 5          | 2          | -50,00         | 150,00        | 19,23  | 4,65         |
| STRÖMSUND                  |            | 14        | 3          | 30         | -100,00        | -90,00        | 4,00   | 30,61        |
| ÅRE                        | 2          |           | 2          | 2          |                | 0,00          | 9,52   | 6,06         |
| BERG                       |            | 1         | 1          | 2          | -100,00        | -50,00        | 6,25   | 6,90         |
| HÄRJEDALEN                 | 2          | 1         | 5          | 1          | 100,00         | 400,00        | 27,78  | 3,33         |
| ÖSTERSUND                  | 16         | 12        | 128        | 35         | 33,33          | 265,71        | 35,46  | 6,33         |
| <u>Jämtlands län</u>       | <u>21</u>  | <u>30</u> | <u>146</u> | <u>72</u>  | <u>-30,00</u>  | <u>102,78</u> | <u>27,29</u>                                       | <u>8,92</u>  |
| <b>Västerbottens län</b>   |            |           |            |            |                |               |  |              |
| NORDMALING                 |            |           | 7          |            |                |               | 23,33  | 0,00         |
| VINDELN                    |            |           | 2          | 1          |                | 100,00        | 20,00  | 6,67         |
| ROBERTSFORS                | 2          | 1         | 2          | 2          | 100,00         | 0,00          | 10,00  | 6,90         |
| NORSJÖ                     | 1          |           | 1          |            |                |               | 9,09   | 0,00         |
| MALÅ                       |            |           | 1          | 1          |                | 0,00          | 11,11  | 6,25         |
| STORUMAN                   | 1          |           | 1          |            |                |               | 16,67  | 0,00         |
| SORSELE                    | 1          |           | 1          |            |                |               | 33,33  | 0,00         |
| DOROTEA                    |            |           | 1          |            |                |               | 11,11  | 0,00         |
| VÄNNÄS                     | 2          |           | 5          |            |                |               | 29,41  | 0,00         |
| VILHELMINA                 | 1          |           | 2          |            |                |               | 18,18  | 0,00         |
| UMEÅ                       | 43         | 47        | 162        | 117        | -8,51          | 38,46         | 24,29  | 10,83        |
| LYCKSELE                   |            |           | 1          | 2          |                | -50,00        | 4,55   | 6,45         |
| SKELLEFTEÅ                 | 18         | 14        | 67         | 31         | 28,57          | 116,13        | 19,76  | 8,66         |
| <u>Västerbottens län</u>   | <u>69</u>  | <u>62</u> | <u>253</u> | <u>154</u> | <u>11,29</u>   | <u>64,29</u>  | <u>21,75</u>                                       | <u>9,45</u>  |



| Län/Kommun                | MARS               |                    | JAN-MAR             |                    | Förändring i %      |                     | Miljöbilar i % av tot nyreg<br>jan-mars i kommunen |                     |
|---------------------------|--------------------|--------------------|---------------------|--------------------|---------------------|---------------------|--|---------------------|
|                           | 2008               | 2007               | 2008                | 2007               | MARS                | JAN-MARS            | 2008   | 2007                |
| <b>Norrbottens län</b>    |                    |                    |                     |                    |                     |                     |  |                     |
| ARJEPLOG                  |                    | 1                  |                     | 1                  | -100,00             | -100,00             | 0,00   | 11,11               |
| ÖVERKALIX                 | 1                  |                    | 2                   |                    |                     |                     | 50,00  | 0,00                |
| KALIX                     | 2                  |                    | 9                   | 3                  |                     | 200,00              | 16,67  | 3,61                |
| GÄLLIVARE                 | 2                  | 3                  | 7                   | 7                  | -33,33              | 0,00                | 14,58  | 9,72                |
| ÄLVSBYEN                  |                    |                    | 3                   |                    |                     |                     | 15,79  | 0,00                |
| LULEÅ                     | 21                 | 21                 | 90                  | 49                 | 0,00                | 83,67               | 19,91  | 9,32                |
| PITEÅ                     | 8                  | 5                  | 25                  | 18                 | 60,00               | 38,89               | 18,80  | 9,28                |
| BODEN                     | 6                  | 3                  | 13                  | 7                  | 100,00              | 85,71               | 20,00  | 6,93                |
| HAPARANDA                 | 1                  |                    | 5                   | 2                  |                     | 150,00              | 26,32  | 6,25                |
| KIRUNA                    | 6                  | 2                  | 39                  | 7                  | 200,00              | 457,14              | 23,08  | 4,38                |
| <u>Norrbottens län</u>    | <u>47</u>          | <u>35</u>          | <u>193</u>          | <u>94</u>          | <u>34,29</u>        | <u>105,32</u>       | <u>19,03</u>                                       | <u>7,37</u>         |
| <b><u>Hela Landet</u></b> | <b><u>6172</u></b> | <b><u>3554</u></b> | <b><u>18564</u></b> | <b><u>9424</u></b> | <b><u>73,66</u></b> | <b><u>96,99</u></b> | <b><u>30,03</u></b>                                | <b><u>13,78</u></b> |

## Nyregistrerade dieselmilar per län

|                                  | MARS               |                    | JAN-MAR             |                     | ANDEL AV HELA RIKETS DIESELBILSREG. |                       | DIESELANDEL I LÄNET  |                      |
|----------------------------------|--------------------|--------------------|---------------------|---------------------|-------------------------------------|-----------------------|----------------------|----------------------|
|                                  | 2008               | 2007               | 2008                | 2007                | JAN-MARS 2008                       | JAN-MARS 2007         | JAN-MARS 2008        | JAN-MARS 2007        |
| Stockholms Län                   | 2513               | 1734               | 5879                | 4653                | 27,91%                              | 23,02%                | 34,94%               | 29,71%               |
| Uppsala Län                      | 285                | 283                | 722                 | 795                 | 3,43%                               | 3,93%                 | 38,04%               | 32,74%               |
| Södermanlands Län                | 194                | 185                | 461                 | 495                 | 2,19%                               | 2,45%                 | 31,23%               | 28,27%               |
| Östergötlands Län                | 341                | 343                | 829                 | 874                 | 3,94%                               | 4,32%                 | 34,83%               | 31,51%               |
| Jönköpings Län                   | 449                | 368                | 1027                | 1005                | 4,88%                               | 4,97%                 | 37,40%               | 32,26%               |
| Kronobergs Län                   | 186                | 154                | 456                 | 457                 | 2,16%                               | 2,26%                 | 36,36%               | 30,53%               |
| Kalmar Län                       | 175                | 178                | 408                 | 464                 | 1,94%                               | 2,30%                 | 33,94%               | 30,89%               |
| Gotlands Län                     | 25                 | 21                 | 51                  | 52                  | 0,24%                               | 0,26%                 | 27,27%               | 24,76%               |
| Blekinge Län                     | 90                 | 72                 | 206                 | 195                 | 0,98%                               | 0,96%                 | 28,69%               | 20,57%               |
| Skåne Län                        | 1133               | 870                | 2664                | 2331                | 12,65%                              | 11,53%                | 30,76%               | 24,20%               |
| Hallands Län                     | 298                | 267                | 702                 | 626                 | 3,33%                               | 3,10%                 | 36,41%               | 28,29%               |
| Västra Götalands Län             | 1405               | 1463               | 3426                | 3547                | 16,27%                              | 17,55%                | 29,01%               | 26,28%               |
| Värmlands Län                    | 216                | 249                | 564                 | 631                 | 2,68%                               | 3,12%                 | 40,72%               | 39,14%               |
| Örebro Län                       | 208                | 181                | 460                 | 495                 | 2,18%                               | 2,45%                 | 35,17%               | 29,91%               |
| Västmanlands Län                 | 234                | 161                | 429                 | 417                 | 2,04%                               | 2,06%                 | 32,85%               | 27,43%               |
| Dalarnas Län                     | 231                | 256                | 581                 | 642                 | 2,76%                               | 3,18%                 | 42,41%               | 37,83%               |
| Gävleborgs Län                   | 223                | 195                | 494                 | 533                 | 2,35%                               | 2,64%                 | 35,19%               | 34,81%               |
| Västernorrlands Län              | 212                | 182                | 496                 | 545                 | 2,35%                               | 2,70%                 | 39,74%               | 38,06%               |
| Jämtlands Län                    | 109                | 109                | 236                 | 316                 | 1,12%                               | 1,56%                 | 44,11%               | 39,16%               |
| Västerbottens Län                | 194                | 229                | 544                 | 555                 | 2,58%                               | 2,75%                 | 46,78%               | 34,05%               |
| Norrbottnens Län                 | 164                | 208                | 428                 | 587                 | 2,03%                               | 2,90%                 | 42,21%               | 46,04%               |
| <b><u>Totalt dieselmilar</u></b> | <b><u>8885</u></b> | <b><u>7708</u></b> | <b><u>21063</u></b> | <b><u>20215</u></b> | <b><u>100,00%</u></b>               | <b><u>100,00%</u></b> | <b><u>34,07%</u></b> | <b><u>29,56%</u></b> |

# Dieselandel per län

(nyregistreringar jan-mars 2008)

