

Nybilsregistreringarna ökar i alla län

BIL Swedens läns- och kommunfördelade nyregistreringsstatistik för juni 2014 visar följande:

A) Nybilsregistreringarna ökar i alla län

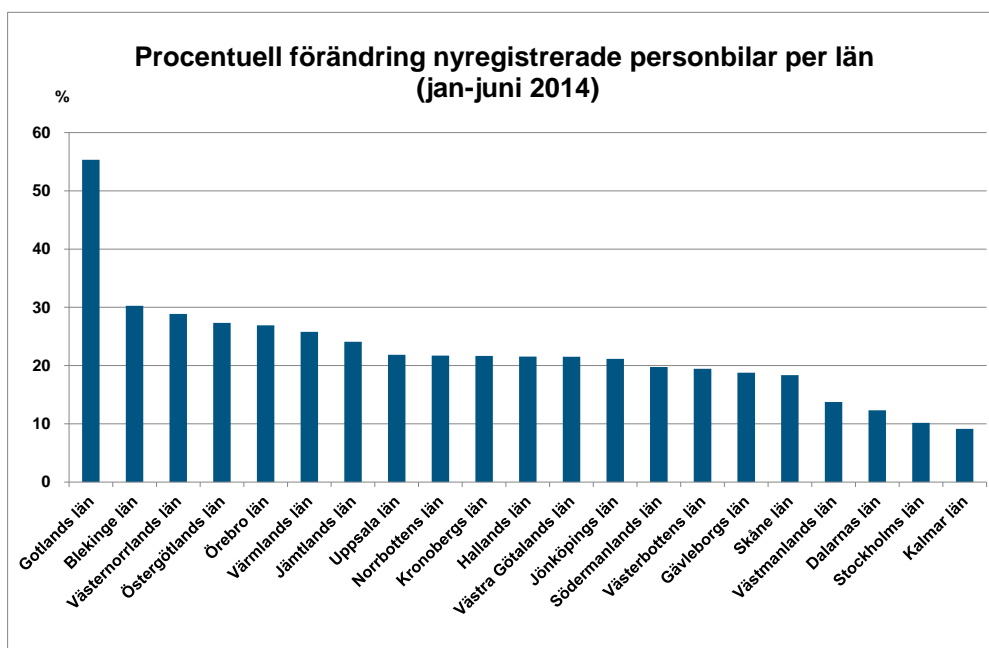
B) Supermiljöbilar ökar kraftigt

C) Var fjärde ny bil registreras i de tre storstadskommunerna

A) Nybilsregistreringarna ökar i alla län

- Uppgången för nya bilar är spridd över hela landet och samtliga län visar på ökade registreringar under det första halvåret. Störst var uppgången på Gotland med en ökning på 55 procent januari-juni. Lägst ökningstal hade Kalmar län med plus nio procent. I riket som helhet var uppgången 18 procent, säger Bertil Moldén, vd för BIL Sweden.

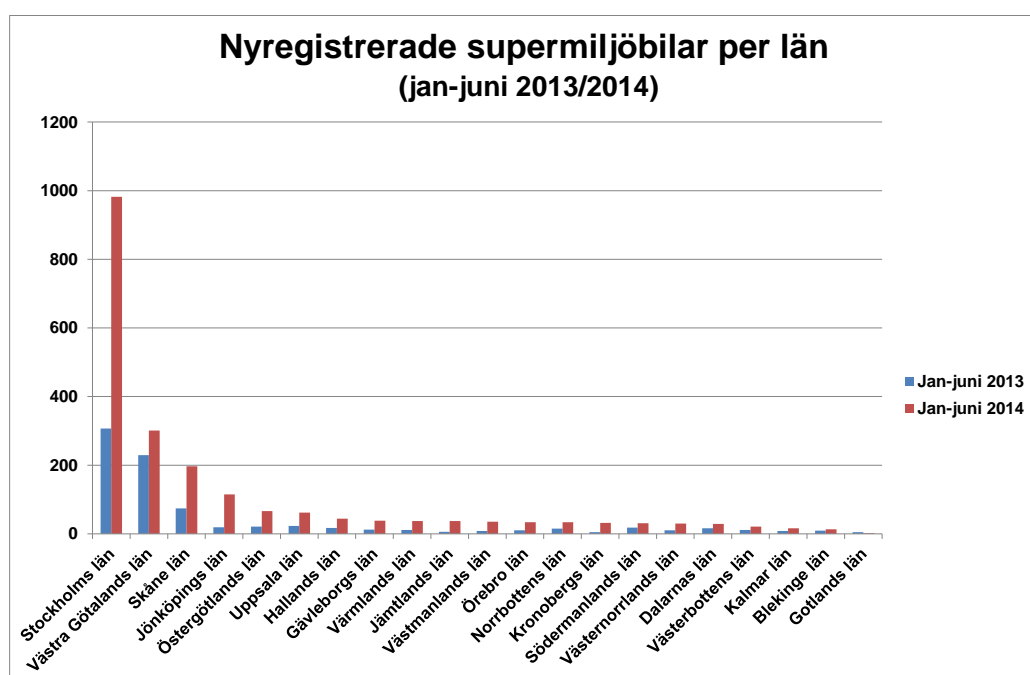
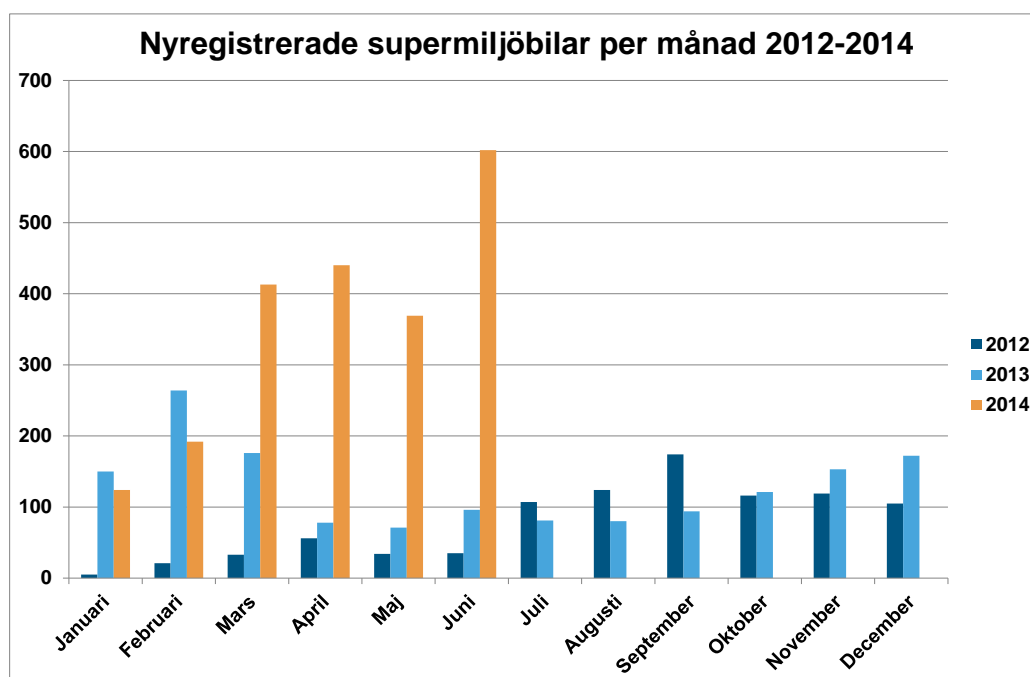
- Det här är en mycket glädjande utveckling och vi tror på en fortsatt stark bilmärnad under resten av året. Köpstarka och optimistiska hushåll, låga räntor och en bra balans på begagnatmarknaden talar för detta, fortsätter Bertil Moldén.



B) Supermiljöbilar ökar kraftigt

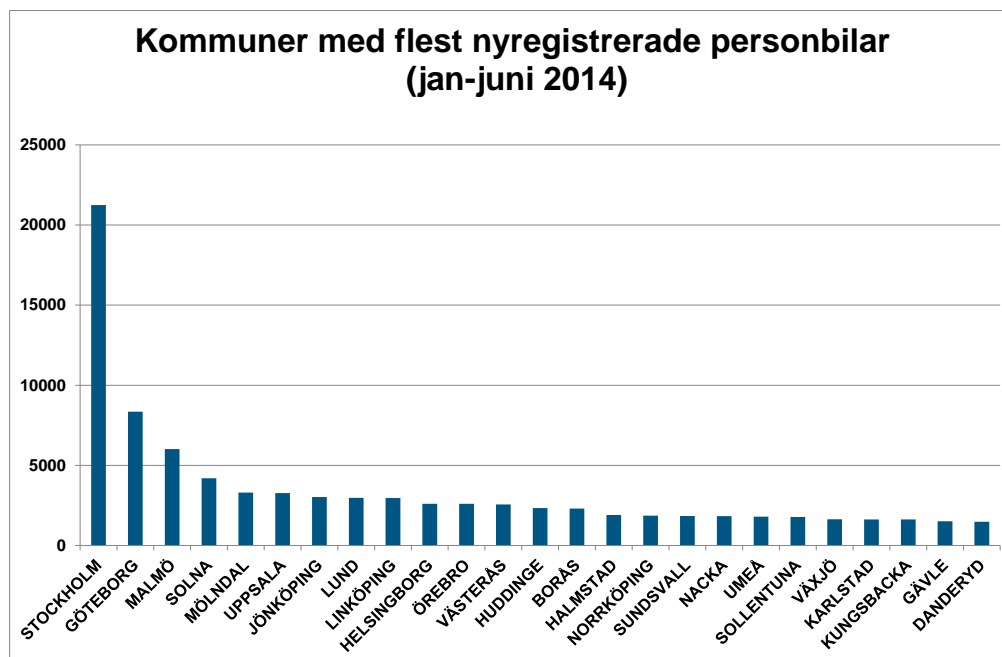
- Nyregistreringarna av supermiljöbilar, dvs bilar med koldioxidutsläpp på högst 50 g/km, har ökat kraftigt under de senaste månaderna, även om det är en uppgång från låga nivåer. Under juni sexdubblades registreringen av supermiljöbilar jämfört med juni förra året, och under det första halvåret var ökningen 158 procent. Supermiljöbilarnas andel av de totala nybilsregistreringarna i juni var 2,1 procent jämfört 0,4 procent i juni förra året. Sju av tio supermiljöbilar registreras i de tre storstadslänen, säger Bertil Moldén.

- Redan tilldelade medel för supermiljöbilspremien under 2014 kommer inte att räcka till och BIL Sweden har därför i ett brev till berörda ministrar begärt att regeringen omgående ger besked om att ytterligare medel för supermiljöbilspremien kommer att tillföras så att alla supermiljöbilar som nyregistreras i år verkligen kommer att få sin supermiljöbilspremie, fortsätter Bertil Moldén.



C) Var fjärde ny bil registreras i de tre storstadskommunerna

- Var fjärde ny bil som nyregistrerades under det första halvåret i år registrerades i de tre storstadskommunerna Stockholm, Göteborg och Malmö. Det är en högre andel av hela rikets nybilsregistreringar än dessa kommuners andel av befolkningen. Det förklaras bland annat av att många stora børsbolag och leasingbolag har sitt säte i storstadskommunerna och att dessa bilar registreras där även om de används i övriga delar av landet, avslutar Bertil Moldén.



Detaljerad information finns i bifogade material.

För mer information kontakta vd Bertil Moldén, tfn 070-638 65 31.

Nyregistrerade miljöbilar* per län juni 2014

| | juni | | januari-juni | | andel i %, ack | | miljöbilsandel i %, ack | |
|--------------------------|-------------|-------------|--------------|--------------|----------------|----------------|-------------------------|--------------|
| | 2014 | 2013 | 2014 | 2013 | 2014 | 2013 | 2014 | 2013 |
| Stockholms Län | 1901 | 875 | 9994 | 5220 | 38,07% | 40,87% | 23,41% | 13,47% |
| Uppsala Län | 132 | 73 | 659 | 330 | 2,51% | 2,58% | 13,64% | 8,32% |
| Södermanlands Län | 84 | 44 | 442 | 241 | 1,68% | 1,89% | 12,18% | 7,95% |
| Östergötlands Län | 267 | 107 | 1230 | 509 | 4,69% | 3,99% | 18,90% | 9,96% |
| Jönköpings Län | 198 | 73 | 921 | 319 | 3,51% | 2,50% | 15,68% | 6,58% |
| Kronobergs Län | 77 | 33 | 454 | 188 | 1,73% | 1,47% | 15,54% | 7,83% |
| Kalmar Län | 94 | 83 | 416 | 252 | 1,58% | 1,97% | 14,32% | 9,46% |
| Gotlands Län | 40 | 4 | 151 | 40 | 0,58% | 0,31% | 22,50% | 9,26% |
| Blekinge Län | 53 | 28 | 335 | 138 | 1,28% | 1,08% | 19,02% | 10,21% |
| Skåne Län | 575 | 280 | 2862 | 1491 | 10,90% | 11,67% | 14,38% | 8,87% |
| Hallands Län | 172 | 60 | 704 | 336 | 2,68% | 2,63% | 13,20% | 7,65% |
| Västra Götalands Län | 882 | 435 | 4535 | 2134 | 17,27% | 16,71% | 17,00% | 9,72% |
| Värmlands Län | 138 | 36 | 519 | 154 | 1,98% | 1,21% | 15,23% | 5,68% |
| Örebro Län | 152 | 65 | 685 | 253 | 2,61% | 1,98% | 16,47% | 7,72% |
| Västmanlands Län | 96 | 87 | 386 | 242 | 1,47% | 1,89% | 10,61% | 7,57% |
| Dalarnas Län | 69 | 46 | 328 | 185 | 1,25% | 1,45% | 10,74% | 6,81% |
| Gävleborgs Län | 107 | 67 | 444 | 241 | 1,69% | 1,89% | 13,31% | 8,58% |
| Västernorrlands Län | 67 | 37 | 445 | 186 | 1,69% | 1,46% | 12,99% | 7,00% |
| Jämtlands Län | 58 | 13 | 186 | 62 | 0,71% | 0,49% | 13,73% | 5,68% |
| Västerbottens Län | 72 | 35 | 314 | 140 | 1,20% | 1,10% | 10,72% | 5,71% |
| Norrbottens Län | 56 | 30 | 244 | 110 | 0,93% | 0,86% | 8,90% | 4,88% |
| Totalt miljöbilar | 5290 | 2511 | 26254 | 12771 | 100,00% | 100,00% | 17,30% | 9,91% |

* Bilar som uppfyller kraven för ny miljöbilsdefinition från 2013

Källa: BIL Sweden

Nyregistrerade miljöbilsklassade* dieselbilar per län juni 2014

| | juni | | jan-jun | | andel av hela rikets miljöbilsdiesel-reg. | | andel miljöbilsdiesel av tot nyreg miljöbilar i länet | |
|----------------------|-------------|-------------|--------------|-------------|---|---------------|---|--------------|
| | 2014 | 2013 | 2014 | 2013 | jan-jun 2014 | jan-jun 2013 | jan-jun 2014 | jan-jun 2013 |
| | | | | | % | % | % | % |
| Stockholms län | 1274 | 499 | 6853 | 2855 | 38,90 | 42,09 | 68,57 | 54,69 |
| Uppsala län | 83 | 36 | 410 | 178 | 2,33 | 2,62 | 62,22 | 53,94 |
| Södermanlands län | 53 | 28 | 293 | 103 | 1,66 | 1,52 | 66,29 | 42,74 |
| Östergötlands län | 151 | 57 | 760 | 276 | 4,31 | 4,07 | 61,79 | 54,22 |
| Jönköpings län | 140 | 53 | 656 | 200 | 3,72 | 2,95 | 71,23 | 62,70 |
| Kronobergs län | 48 | 23 | 303 | 95 | 1,72 | 1,40 | 66,74 | 50,53 |
| Kalmar län | 75 | 70 | 317 | 176 | 1,80 | 2,59 | 76,20 | 69,84 |
| Gotlands län | 30 | 2 | 86 | 21 | 0,49 | 0,31 | 56,95 | 52,50 |
| Blekinge län | 30 | 20 | 166 | 63 | 0,94 | 0,93 | 49,55 | 45,65 |
| Skåne län | 378 | 175 | 1844 | 690 | 10,47 | 10,17 | 64,43 | 46,28 |
| Hallands län | 125 | 46 | 490 | 205 | 2,78 | 3,02 | 69,60 | 61,01 |
| Västra Götalands län | 575 | 232 | 3090 | 977 | 17,54 | 14,40 | 68,14 | 45,78 |
| Värmlands län | 109 | 27 | 361 | 95 | 2,05 | 1,40 | 69,56 | 61,69 |
| Örebro län | 110 | 40 | 483 | 144 | 2,74 | 2,12 | 70,51 | 56,92 |
| Västmanlands län | 51 | 73 | 270 | 147 | 1,53 | 2,17 | 69,95 | 60,74 |
| Dalarnas län | 53 | 40 | 258 | 148 | 1,46 | 2,18 | 78,66 | 80,00 |
| Gävleborgs län | 73 | 54 | 278 | 149 | 1,58 | 2,20 | 62,61 | 61,83 |
| Västernorrlands län | 42 | 22 | 228 | 70 | 1,29 | 1,03 | 51,24 | 37,63 |
| Jämtlands län | 41 | 11 | 114 | 33 | 0,65 | 0,49 | 61,29 | 53,23 |
| Västerbottens län | 43 | 25 | 192 | 79 | 1,09 | 1,16 | 61,15 | 56,43 |
| Norrbottnens län | 41 | 26 | 165 | 79 | 0,94 | 1,16 | 67,62 | 71,82 |
| T o t a l t | 3525 | 1559 | 17617 | 6783 | 100,00 | 100,00 | 67,10 | 53,11 |

* Bilar som uppfyller kraven för ny miljöbilsdefinition från 2013

Nyregistrerade miljöbilsklassade* elhybridbilar per län juni 2014

| | juni | | jan-jun | | andel av hela rikets miljöbil elhybridbilsreg. | | andel elhybrid av tot nyreg miljöbilar i länet | |
|----------------------|------------|------------|-------------|-------------|--|---------------|--|--------------|
| | 2014 | 2013 | 2014 | 2013 | jan-jun 2014 | jan-jun 2013 | jan-jun 2014 | jan-jun 2013 |
| | | | | | % | % | % | % |
| Stockholms län | 187 | 133 | 1044 | 805 | 34,90 | 41,43 | 10,45 | 15,42 |
| Uppsala län | 17 | 15 | 98 | 60 | 3,28 | 3,09 | 14,87 | 18,18 |
| Södermanlands län | 16 | 2 | 63 | 74 | 2,11 | 3,81 | 14,25 | 30,71 |
| Östergötlands län | 47 | 16 | 162 | 70 | 5,42 | 3,60 | 13,17 | 13,75 |
| Jönköpings län | 10 | 1 | 58 | 27 | 1,94 | 1,39 | 6,30 | 8,46 |
| Kronobergs län | 5 | 4 | 24 | 9 | 0,80 | 0,46 | 5,29 | 4,79 |
| Kalmar län | 8 | 3 | 33 | 22 | 1,10 | 1,13 | 7,93 | 8,73 |
| Gotlands län | 2 | 2 | 17 | 10 | 0,57 | 0,51 | 11,26 | 25,00 |
| Blekinge län | 4 | | 21 | 6 | 0,70 | 0,31 | 6,27 | 4,35 |
| Skåne län | 58 | 36 | 380 | 252 | 12,70 | 12,97 | 13,28 | 16,90 |
| Hallands län | 22 | 3 | 101 | 37 | 3,38 | 1,90 | 14,35 | 11,01 |
| Västra Götalands län | 112 | 65 | 556 | 366 | 18,59 | 18,84 | 12,26 | 17,15 |
| Värmlands län | 12 | 5 | 64 | 30 | 2,14 | 1,54 | 12,33 | 19,48 |
| Örebro län | 18 | 5 | 96 | 38 | 3,21 | 1,96 | 14,01 | 15,02 |
| Västmanlands län | 7 | 3 | 23 | 17 | 0,77 | 0,87 | 5,96 | 7,02 |
| Dalarnas län | 6 | 2 | 32 | 14 | 1,07 | 0,72 | 9,76 | 7,57 |
| Gävleborgs län | 15 | 8 | 79 | 55 | 2,64 | 2,83 | 17,79 | 22,82 |
| Västernorrlands län | 9 | | 24 | 15 | 0,80 | 0,77 | 5,39 | 8,06 |
| Jämtlands län | 2 | 1 | 18 | 5 | 0,60 | 0,26 | 9,68 | 8,06 |
| Västerbottens län | 16 | 1 | 72 | 18 | 2,41 | 0,93 | 22,93 | 12,86 |
| Norrbottnens län | 4 | 1 | 26 | 13 | 0,87 | 0,67 | 10,66 | 11,82 |
| T o t a l t | 577 | 306 | 2991 | 1943 | 100,00 | 100,00 | 11,39 | 15,21 |

* Bilar som uppfyller kraven för ny miljöbilsdefinition från 2013

Nyregistrerade miljöbilsklassade* gasbilar per län juni 2014

| | juni | | jan-jun | | andel av hela rikets miljöbil gasbilsreg. | | andel miljögasbilar av tot nyreg miljöbilar i länet | |
|----------------------|------------|------------|-------------|-------------|---|---------------|---|--------------|
| | 2014 | 2013 | 2014 | 2013 | jan-jun 2014 | jan-jun 2013 | jan-jun 2014 | jan-jun 2013 |
| | | | | | % | % | % | % |
| Stockholms län | 127 | 87 | 729 | 722 | 34,07 | 34,96 | 7,29 | 13,83 |
| Uppsala län | 6 | 7 | 43 | 38 | 2,01 | 1,84 | 6,53 | 11,52 |
| Södermanlands län | 7 | 7 | 36 | 32 | 1,68 | 1,55 | 8,14 | 13,28 |
| Östergötlands län | 48 | 16 | 159 | 100 | 7,43 | 4,84 | 12,93 | 19,65 |
| Jönköpings län | 9 | 9 | 47 | 50 | 2,20 | 2,42 | 5,10 | 15,67 |
| Kronobergs län | 3 | 2 | 46 | 33 | 2,15 | 1,60 | 10,13 | 17,55 |
| Kalmar län | 4 | 7 | 29 | 17 | 1,36 | 0,82 | 6,97 | 6,75 |
| Gotlands län | 6 | | 45 | 3 | 2,10 | 0,15 | 29,80 | 7,50 |
| Blekinge län | | 3 | 9 | 24 | 0,42 | 1,16 | 2,69 | 17,39 |
| Skåne län | 70 | 51 | 402 | 414 | 18,79 | 20,05 | 14,05 | 27,77 |
| Hallands län | 6 | 6 | 34 | 54 | 1,59 | 2,62 | 4,83 | 16,07 |
| Västra Götalands län | 85 | 76 | 400 | 446 | 18,69 | 21,60 | 8,82 | 20,90 |
| Värmlands län | 2 | 2 | 17 | 12 | 0,79 | 0,58 | 3,28 | 7,79 |
| Örebro län | 14 | 5 | 59 | 33 | 2,76 | 1,60 | 8,61 | 13,04 |
| Västmanlands län | 9 | 2 | 24 | 44 | 1,12 | 2,13 | 6,22 | 18,18 |
| Dalarnas län | | 1 | 3 | 3 | 0,14 | 0,15 | 0,91 | 1,62 |
| Gävleborgs län | 1 | 3 | 10 | 14 | 0,47 | 0,68 | 2,25 | 5,81 |
| Västernorrlands län | 1 | 1 | 31 | 7 | 1,45 | 0,34 | 6,97 | 3,76 |
| Jämtlands län | 5 | 1 | 15 | 6 | 0,70 | 0,29 | 8,06 | 9,68 |
| Västerbottens län | | | 1 | 12 | 0,05 | 0,58 | 0,32 | 8,57 |
| Norrbottens län | | | 1 | 1 | 0,05 | 0,05 | 0,41 | 0,91 |
| T o t a l t | 403 | 286 | 2140 | 2065 | 100,00 | 100,00 | 8,15 | 16,17 |

* Bilar som uppfyller kraven för ny miljöbilsdefinition från 2013

Nyregistrerade supermiljöbilar per län juni 2014

| | juni | | jan-jun | | andel supermiljöbilar av hela rikets supermiljöbilsreg. | | andel supermiljöbilar av tot nyreg miljöbilar i länet | |
|----------------------|------------|-----------|-------------|------------|---|---------------|---|--------------|
| | 2014 | 2013 | 2014 | 2013 | jan-jun 2014 | jan-jun 2013 | jan-jun 2014 | jan-jun 2013 |
| | | | | | % | % | % | % |
| Stockholms län | 260 | 29 | 982 | 307 | 45,55 | 36,81 | 9,83 | 5,88 |
| Uppsala län | 14 | 3 | 62 | 23 | 2,88 | 2,76 | 9,41 | 6,97 |
| Södermanlands län | 6 | 4 | 31 | 18 | 1,44 | 2,16 | 7,01 | 7,47 |
| Östergötlands län | 17 | 3 | 66 | 21 | 3,06 | 2,52 | 5,37 | 4,13 |
| Jönköpings län | 35 | 6 | 115 | 19 | 5,33 | 2,28 | 12,49 | 5,96 |
| Kronobergs län | 12 | 2 | 32 | 5 | 1,48 | 0,60 | 7,05 | 2,66 |
| Kalmar län | 5 | | 16 | 8 | 0,74 | 0,96 | 3,85 | 3,17 |
| Gotlands län | 1 | | 2 | 5 | 0,09 | 0,60 | 1,32 | 12,50 |
| Blekinge län | 5 | 1 | 13 | 9 | 0,60 | 1,08 | 3,88 | 6,52 |
| Skåne län | 67 | 10 | 197 | 74 | 9,14 | 8,87 | 6,88 | 4,96 |
| Hallands län | 14 | 2 | 44 | 17 | 2,04 | 2,04 | 6,25 | 5,06 |
| Västra Götalands län | 84 | 25 | 301 | 229 | 13,96 | 27,46 | 6,64 | 10,73 |
| Värmlands län | 6 | 1 | 37 | 11 | 1,72 | 1,32 | 7,13 | 7,14 |
| Örebro län | 8 | 1 | 34 | 10 | 1,58 | 1,20 | 4,96 | 3,95 |
| Västmanlands län | 18 | 2 | 35 | 8 | 1,62 | 0,96 | 9,07 | 3,31 |
| Dalarnas län | 8 | 1 | 29 | 16 | 1,35 | 1,92 | 8,84 | 8,65 |
| Gävleborgs län | 10 | | 38 | 12 | 1,76 | 1,44 | 8,56 | 4,98 |
| Västernorrlands län | 5 | | 30 | 10 | 1,39 | 1,20 | 6,74 | 5,38 |
| Jämtlands län | 9 | | 37 | 6 | 1,72 | 0,72 | 19,89 | 9,68 |
| Västerbottens län | 7 | 3 | 21 | 11 | 0,97 | 1,32 | 6,69 | 7,86 |
| Norrbottnens län | 11 | 3 | 34 | 15 | 1,58 | 1,80 | 13,93 | 13,64 |
| T o t a l t | 602 | 96 | 2156 | 834 | 100,00 | 100,00 | 8,21 | 6,53 |

* CO2-utsläpp max 50 g/km. Bilar som uppfyller kraven för ny miljöbilsdefinition från 2013

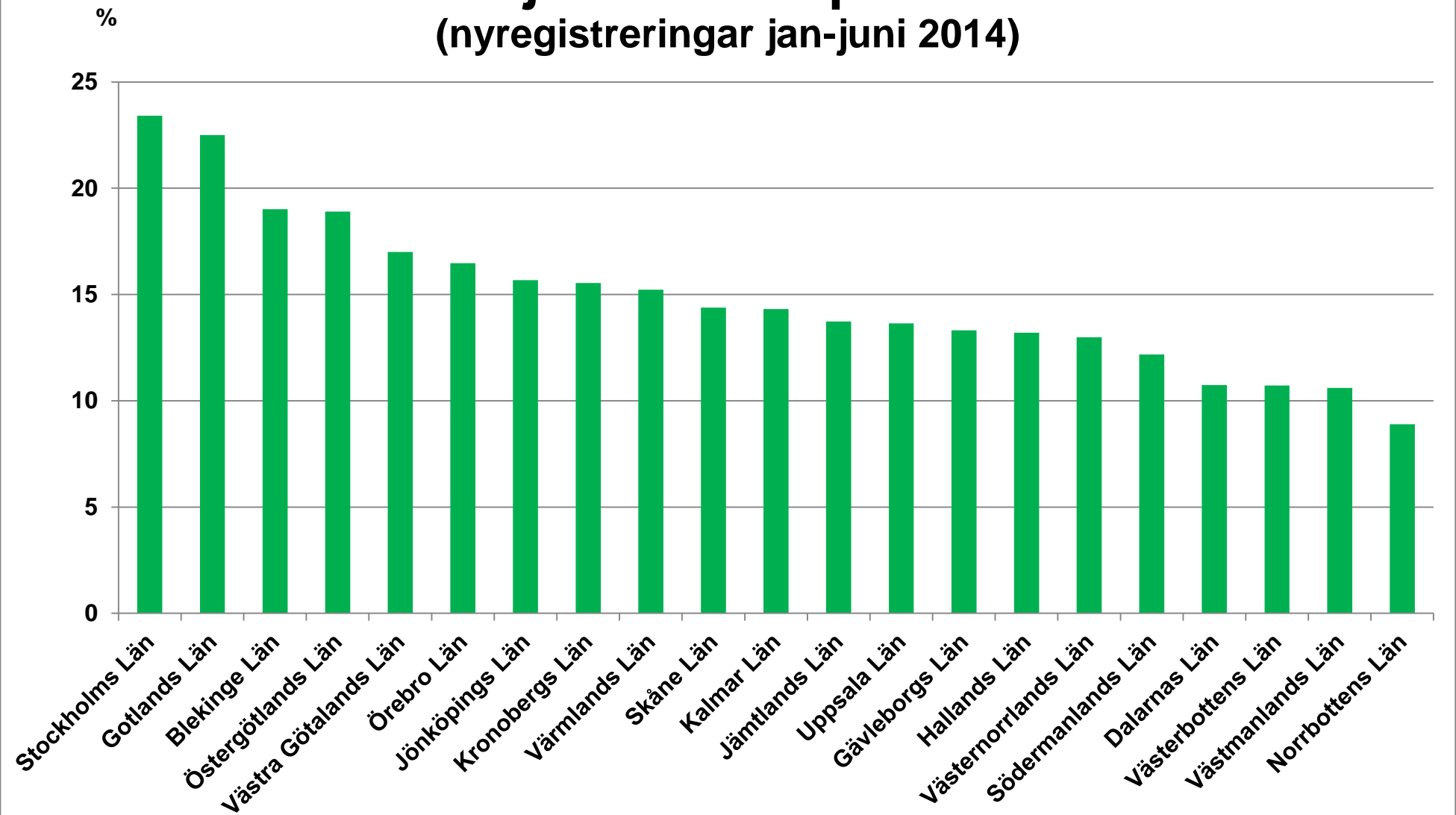
Nyregistrerade miljöbilsklassade* E85-bilar per län juni 2014

| | juni | | jan-jun | | andel av hela rikets miljöbilsE85-reg | | andel miljöbilsE85 av tot nyreg miljöbilar i länet | |
|----------------------|------------|------------|-------------|-------------|---------------------------------------|---------------|--|--------------|
| | 2014 | 2013 | 2014 | 2013 | jan-jun 2014 | jan-jun 2013 | jan-jun 2014 | jan-jun 2013 |
| | | | | | % | % | % | % |
| Stockholms län | 53 | 127 | 384 | 531 | 28,70 | 46,38 | 3,84 | 10,17 |
| Uppsala län | 12 | 12 | 46 | 31 | 3,44 | 2,71 | 6,98 | 9,39 |
| Södermanlands län | 2 | 3 | 17 | 14 | 1,27 | 1,22 | 3,85 | 5,81 |
| Östergötlands län | 4 | 15 | 83 | 42 | 6,20 | 3,67 | 6,75 | 8,25 |
| Jönköpings län | 4 | 4 | 45 | 23 | 3,36 | 2,01 | 4,89 | 7,21 |
| Kronobergs län | 9 | 1 | 49 | 45 | 3,66 | 3,93 | 10,79 | 23,94 |
| Kalmar län | 2 | 3 | 21 | 29 | 1,57 | 2,53 | 5,05 | 11,51 |
| Gotlands län | | | | 1 | 0,00 | 0,09 | 0,00 | 2,50 |
| Blekinge län | 14 | 4 | 125 | 36 | 9,34 | 3,14 | 37,31 | 26,09 |
| Skåne län | 2 | 8 | 39 | 61 | 2,91 | 5,33 | 1,36 | 4,09 |
| Hallands län | 5 | 3 | 34 | 23 | 2,54 | 2,01 | 4,83 | 6,85 |
| Västra Götalands län | 25 | 37 | 186 | 116 | 13,90 | 10,13 | 4,10 | 5,44 |
| Värmlands län | 9 | 1 | 40 | 6 | 2,99 | 0,52 | 7,71 | 3,90 |
| Örebro län | 1 | 14 | 12 | 28 | 0,90 | 2,45 | 1,75 | 11,07 |
| Västmanlands län | 11 | 7 | 32 | 26 | 2,39 | 2,27 | 8,29 | 10,74 |
| Dalarnas län | 2 | 2 | 6 | 4 | 0,45 | 0,35 | 1,83 | 2,16 |
| Gävleborgs län | 8 | 2 | 39 | 11 | 2,91 | 0,96 | 8,78 | 4,56 |
| Västernorrlands län | 10 | 14 | 132 | 84 | 9,87 | 7,34 | 29,66 | 45,16 |
| Jämtlands län | 1 | | 2 | 12 | 0,15 | 1,05 | 1,08 | 19,35 |
| Västerbottens län | 6 | 6 | 28 | 20 | 2,09 | 1,75 | 8,92 | 14,29 |
| Norrbottnens län | | | 18 | 2 | 1,35 | 0,17 | 7,38 | 1,82 |
| T o t a l t | 180 | 263 | 1338 | 1145 | 100,00 | 100,00 | 5,10 | 8,97 |

* Bilar som uppfyller kraven för ny miljöbilsdefinition från 2013

Miljöbilsandel per län

(nyregistreringar jan-juni 2014)



Nyregistrerade miljöbilar per kommun juni 2014

| Län/Kommun | juni | | januari-juni | | förändring i % | | miljöbilar i % av ack tot nyreg | |
|--------------------------|-------------|------------|--------------|-------------|----------------|--------------|---------------------------------|--------------|
| | 2014 | 2013 | 2014 | 2013 | juni | jan-jun | 2014 | 2013 |
| Stockholms län | | | | | | | | |
| UPPLANDS-VÄSBY | 24 | 15 | 143 | 55 | 60,00 | 160,00 | 18,94 | 7,36 |
| VALLENTUNA | 7 | 6 | 36 | 19 | 16,67 | 89,47 | 11,80 | 7,36 |
| ÖSTERÅKER | 34 | 10 | 92 | 42 | 240,00 | 119,05 | 17,39 | 10,22 |
| VÄRMDÖ | 17 | 3 | 54 | 23 | 466,67 | 134,78 | 15,38 | 7,06 |
| JÄRFÄLLA | 45 | 7 | 151 | 61 | 542,86 | 147,54 | 19,16 | 11,69 |
| EKERÖ | 13 | 3 | 47 | 19 | 333,33 | 147,37 | 21,96 | 11,45 |
| HUDDINGE | 94 | 127 | 382 | 519 | -25,98 | -26,40 | 16,38 | 16,25 |
| BOTKYRKA | 31 | 10 | 112 | 88 | 210,00 | 27,27 | 20,04 | 18,33 |
| SALEM | 2 | 2 | 11 | 9 | 0,00 | 22,22 | 8,46 | 7,38 |
| HANINGE | 21 | 15 | 90 | 55 | 40,00 | 63,64 | 10,29 | 6,49 |
| TYRESÖ | 6 | 7 | 35 | 13 | -14,29 | 169,23 | 10,61 | 5,02 |
| UPPLANDS-BRO | 7 | 2 | 26 | 18 | 250,00 | 44,44 | 11,76 | 5,39 |
| NYKVARN | 2 | 3 | 8 | 7 | -33,33 | 14,29 | 8,16 | 8,14 |
| TÄBY | 41 | 19 | 150 | 67 | 115,79 | 123,88 | 19,35 | 10,67 |
| DANDERYD | 62 | 4 | 242 | 27 | | 796,30 | 16,29 | 2,20 |
| SOLLENTUNA | 84 | 28 | 295 | 191 | 200,00 | 54,45 | 16,60 | 12,54 |
| STOCKHOLM | 973 | 443 | 6071 | 3224 | 119,64 | 88,31 | 28,58 | 16,53 |
| SÖDERTÄLJE | 29 | 12 | 110 | 58 | 141,67 | 89,66 | 8,71 | 5,25 |
| NACKA | 118 | 22 | 538 | 172 | 436,36 | 212,79 | 29,30 | 8,69 |
| SUNDBYBERG | 16 | 9 | 161 | 92 | 77,78 | 75,00 | 30,38 | 18,44 |
| SOLNA | 223 | 86 | 1004 | 308 | 159,30 | 225,97 | 23,94 | 10,53 |
| LIDINGÖ | 11 | 20 | 53 | 47 | -45,00 | 12,77 | 12,93 | 15,72 |
| VAXHOLM | 2 | 0 | 10 | 3 | | 233,33 | 12,35 | 4,29 |
| NORRTÄLJE | 21 | 13 | 90 | 60 | 61,54 | 50,00 | 8,86 | 7,17 |
| SIGTUNA | 17 | 8 | 67 | 29 | 112,50 | 131,03 | 16,03 | 12,95 |
| NYNÄSHAMN | 1 | 1 | 16 | 14 | 0,00 | 14,29 | 8,89 | 7,49 |
| <u>Stockholms län</u> | <u>1901</u> | <u>875</u> | <u>9994</u> | <u>5220</u> | <u>117,26</u> | <u>91,46</u> | <u>23,41</u> | <u>13,47</u> |
| Uppsala län | | | | | | | | |
| HÄBO | 7 | 1 | 28 | 5 | 600,00 | 460,00 | 10,65 | 3,65 |
| ÄLVKARLEBY | 1 | 1 | 3 | 3 | 0,00 | 0,00 | 6,38 | 10,71 |
| KNIVSTA | 2 | 1 | 13 | 4 | 100,00 | 225,00 | 10,48 | 4,26 |
| HEBY | 3 | 0 | 5 | 1 | | 400,00 | 6,67 | 1,69 |
| TIERP | 4 | 0 | 25 | 3 | | 733,33 | 23,15 | 3,57 |
| UPPSALA | 96 | 60 | 444 | 277 | 60,00 | 60,29 | 13,59 | 9,89 |
| ENKÖPING | 17 | 6 | 134 | 31 | 183,33 | 332,26 | 17,47 | 4,93 |
| ÖSTHAMMAR | 2 | 4 | 7 | 6 | -50,00 | 16,67 | 3,89 | 4,48 |
| <u>Uppsala län</u> | <u>132</u> | <u>73</u> | <u>659</u> | <u>330</u> | <u>80,82</u> | <u>99,70</u> | <u>13,64</u> | <u>8,32</u> |
| Södermanlands län | | | | | | | | |
| VINGÅKER | 0 | 0 | 0 | 1 | | -100,00 | 0,00 | 1,89 |
| GNESTA | 1 | 0 | 6 | 1 | | 500,00 | 7,59 | 1,82 |
| NYKÖPING | 26 | 15 | 139 | 60 | 73,33 | 131,67 | 14,17 | 8,01 |
| OXELÖSUND | 2 | 1 | 8 | 2 | 100,00 | 300,00 | 9,20 | 3,57 |
| FLEN | 3 | 1 | 23 | 11 | 200,00 | 109,09 | 15,97 | 9,09 |
| KATRINEHOLM | 13 | 5 | 60 | 21 | 160,00 | 185,71 | 12,93 | 5,79 |
| ESKILSTUNA | 24 | 15 | 149 | 106 | 60,00 | 40,57 | 11,70 | 9,00 |
| STRÄNGNÄS | 11 | 7 | 45 | 36 | 57,14 | 25,00 | 10,98 | 9,97 |
| TROSA | 4 | 0 | 12 | 3 | | 300,00 | 9,68 | 3,16 |
| <u>Södermanlands län</u> | <u>84</u> | <u>44</u> | <u>442</u> | <u>241</u> | <u>90,91</u> | <u>83,40</u> | <u>12,18</u> | <u>7,95</u> |

| Län/Kommun | juni | | januari-juni | | förändring i % | | miljöbilar i % av ack tot nyreg | |
|--------------------------|------------|------------|--------------|------------|----------------|---------------|---------------------------------|-------------|
| | 2014 | 2013 | 2014 | 2013 | juni | jan-jun | 2014 | 2013 |
| Östergötlands län | | | | | | | | |
| ÖDESHÖG | 1 | 1 | 4 | 2 | 0,00 | 100,00 | 17,39 | 9,52 |
| YDRE | 0 | 0 | 5 | 0 | | | 14,29 | 0,00 |
| KINDA | 2 | 0 | 20 | 5 | | 300,00 | 14,39 | 4,20 |
| BOXHOLM | 2 | 0 | 6 | 0 | | | 13,33 | 0,00 |
| ÅTVIDABERG | 3 | 0 | 22 | 5 | | 340,00 | 24,18 | 8,06 |
| FINSPÅNG | 8 | 2 | 45 | 12 | 300,00 | 275,00 | 23,56 | 8,45 |
| VALDEMARSVIK | 1 | 0 | 13 | 0 | | | 24,53 | 0,00 |
| LINKÖPING | 136 | 62 | 633 | 310 | 119,35 | 104,19 | 21,35 | 14,16 |
| NORRKÖPING | 75 | 32 | 287 | 127 | 134,38 | 125,98 | 15,41 | 7,82 |
| SÖDERKÖPING | 2 | 1 | 17 | 6 | 100,00 | 183,33 | 14,41 | 6,25 |
| MOTALA | 30 | 8 | 120 | 31 | 275,00 | 287,10 | 21,31 | 6,77 |
| VADSTENA | 3 | 1 | 14 | 7 | 200,00 | 100,00 | 15,91 | 11,29 |
| MJÖLBY | 4 | 0 | 44 | 4 | | | 13,13 | 1,69 |
| <u>Östergötlands län</u> | <u>267</u> | <u>107</u> | <u>1230</u> | <u>509</u> | <u>149,53</u> | <u>141,65</u> | <u>18,90</u> | <u>9,96</u> |
| Jönköpings län | | | | | | | | |
| ANEBY | 0 | 0 | 1 | 0 | | | 2,86 | 0,00 |
| GNOSJÖ | 4 | 0 | 24 | 1 | | | 19,67 | 1,08 |
| HABO | 2 | 6 | 24 | 16 | -66,67 | 50,00 | 12,77 | 10,46 |
| GISLAVED | 3 | 2 | 22 | 16 | 50,00 | 37,50 | 8,59 | 6,75 |
| VAGGERYD | 1 | 1 | 9 | 5 | 0,00 | 80,00 | 15,00 | 9,43 |
| JÖNKÖPING | 91 | 34 | 485 | 143 | 167,65 | 239,16 | 16,03 | 5,99 |
| NÄSSJÖ | 22 | 4 | 91 | 26 | 450,00 | 250,00 | 19,49 | 6,99 |
| VÄRNAMO | 37 | 16 | 113 | 57 | 131,25 | 98,25 | 12,71 | 6,83 |
| SÄVSJÖ | 0 | 0 | 7 | 3 | | 133,33 | 14,00 | 6,98 |
| VETLANDA | 14 | 5 | 58 | 27 | 180,00 | 114,81 | 15,85 | 7,92 |
| EKSJÖ | 3 | 1 | 26 | 9 | 200,00 | 188,89 | 17,57 | 9,68 |
| TRANÅS | 21 | 4 | 61 | 16 | 425,00 | 281,25 | 25,74 | 8,56 |
| <u>Jönköpings län</u> | <u>198</u> | <u>73</u> | <u>921</u> | <u>319</u> | <u>171,23</u> | <u>188,71</u> | <u>15,68</u> | <u>6,58</u> |
| Kronobergs län | | | | | | | | |
| UPPVIDINGE | 1 | 0 | 9 | 0 | | | 13,64 | 0,00 |
| LESSEBO | 2 | 0 | 9 | 1 | | 800,00 | 16,98 | 1,96 |
| TINGSRYD | 3 | 3 | 12 | 4 | 0,00 | 200,00 | 11,01 | 5,80 |
| ALVESTA | 8 | 1 | 23 | 5 | 700,00 | 360,00 | 14,47 | 4,31 |
| ÄLMHULT | 3 | 2 | 63 | 27 | 50,00 | 133,33 | 19,94 | 19,85 |
| MARKARYD | 3 | 1 | 9 | 3 | 200,00 | 200,00 | 9,00 | 3,09 |
| VÄXJÖ | 43 | 15 | 235 | 104 | 186,67 | 125,96 | 14,35 | 6,99 |
| LJUNGBY | 14 | 11 | 94 | 44 | 27,27 | 113,64 | 19,58 | 11,37 |
| <u>Kronobergs län</u> | <u>77</u> | <u>33</u> | <u>454</u> | <u>188</u> | <u>133,33</u> | <u>141,49</u> | <u>15,54</u> | <u>7,83</u> |
| Kalmar län | | | | | | | | |
| HÖGSBY | 0 | 0 | 9 | 1 | | 800,00 | 25,00 | 9,09 |
| TORSÅS | 4 | 0 | 10 | 1 | | 900,00 | 17,54 | 2,86 |
| MÖRBYLÅNGA | 2 | 0 | 15 | 6 | | 150,00 | 11,45 | 6,59 |
| HULTSFRED | 3 | 0 | 8 | 1 | | 700,00 | 10,26 | 1,79 |
| MÖNSTERÅS | 0 | 0 | 12 | 1 | | | 16,22 | 1,19 |
| EMMABODA | 1 | 3 | 10 | 3 | -66,67 | 233,33 | 10,75 | 4,48 |
| KALMAR | 45 | 69 | 192 | 173 | -34,78 | 10,98 | 16,95 | 14,95 |
| NYBRO | 2 | 1 | 8 | 6 | 100,00 | 33,33 | 7,48 | 5,56 |
| OSKARSHAMN | 15 | 2 | 52 | 22 | 650,00 | 136,36 | 17,63 | 9,13 |

| Län/Kommun | juni | | januari-juni | | förändring i % | | miljöbilar i % av ack tot nyreg | |
|---------------------|------------|------------|--------------|-------------|----------------|---------------|---------------------------------|--------------|
| | 2014 | 2013 | 2014 | 2013 | juni | jan-jun | 2014 | 2013 |
| VÄSTERVIK | 9 | 7 | 51 | 21 | 28,57 | 142,86 | 14,13 | 5,85 |
| VIMMERBY | 11 | 1 | 42 | 13 | | 223,08 | 9,09 | 3,26 |
| BORGHOLM | 2 | 0 | 7 | 4 | | 75,00 | 8,86 | 7,27 |
| <u>Kalmar län</u> | <u>94</u> | <u>83</u> | <u>416</u> | <u>252</u> | <u>13,25</u> | <u>65,08</u> | <u>14,32</u> | <u>9,46</u> |
| Gotlands län | | | | | | | | |
| GOTLAND | 40 | 4 | 151 | 40 | 900,00 | 277,50 | 22,50 | 9,26 |
| <u>Gotlands län</u> | <u>40</u> | <u>4</u> | <u>151</u> | <u>40</u> | <u>900,00</u> | <u>277,50</u> | <u>22,50</u> | <u>9,26</u> |
| Blekinge län | | | | | | | | |
| OLOFSTRÖM | 4 | 2 | 23 | 14 | 100,00 | 64,29 | 16,55 | 13,46 |
| KARLSKRONA | 24 | 15 | 155 | 69 | 60,00 | 124,64 | 21,68 | 11,75 |
| RONNEBY | 2 | 0 | 60 | 5 | | | 31,25 | 4,76 |
| KARLSHAMN | 22 | 11 | 84 | 47 | 100,00 | 78,72 | 14,66 | 10,28 |
| SÖLVESBORG | 1 | 0 | 13 | 3 | | 333,33 | 9,15 | 3,03 |
| <u>Blekinge län</u> | <u>53</u> | <u>28</u> | <u>335</u> | <u>138</u> | <u>89,29</u> | <u>142,75</u> | <u>19,02</u> | <u>10,21</u> |
| Skåne län | | | | | | | | |
| SVALÖV | 3 | 1 | 12 | 7 | 200,00 | 71,43 | 10,17 | 10,45 |
| STAFFANSTORP | 5 | 3 | 19 | 15 | 66,67 | 26,67 | 11,52 | 11,63 |
| BURLÖV | 5 | 0 | 12 | 4 | | 200,00 | 7,89 | 3,05 |
| VELLINGE | 16 | 1 | 49 | 21 | | 133,33 | 12,19 | 6,31 |
| ÖSTRA GÖINGE | 0 | 1 | 7 | 3 | -100,00 | 133,33 | 7,29 | 4,48 |
| ÖRKELLJUNGA | 2 | 3 | 11 | 9 | -33,33 | 22,22 | 9,32 | 9,18 |
| BJUV | 2 | 1 | 14 | 5 | 100,00 | 180,00 | 7,41 | 3,11 |
| KÄVLINGE | 5 | 0 | 21 | 3 | | 600,00 | 10,19 | 1,73 |
| LOMMA | 4 | 2 | 18 | 12 | 100,00 | 50,00 | 10,91 | 8,70 |
| SVEDALA | 9 | 1 | 22 | 10 | 800,00 | 120,00 | 11,11 | 5,32 |
| SKURUP | 2 | 2 | 14 | 6 | 0,00 | 133,33 | 10,77 | 5,45 |
| SJÖBO | 1 | 0 | 22 | 5 | | 340,00 | 13,41 | 3,91 |
| HÖRBY | 4 | 1 | 19 | 5 | 300,00 | 280,00 | 9,09 | 2,35 |
| HÖÖR | 6 | 3 | 31 | 17 | 100,00 | 82,35 | 20,53 | 12,88 |
| TOMELILLA | 2 | 1 | 20 | 29 | 100,00 | -31,03 | 5,38 | 7,69 |
| BROMÖLLA | 1 | 1 | 13 | 1 | 0,00 | | 18,31 | 1,54 |
| OSBY | 3 | 1 | 14 | 3 | 200,00 | 366,67 | 13,33 | 4,29 |
| PERSTORP | 2 | 0 | 6 | 2 | | 200,00 | 15,79 | 5,88 |
| KLIPPAN | 1 | 2 | 16 | 3 | -50,00 | 433,33 | 16,84 | 3,95 |
| ÅSTORP | 0 | 2 | 11 | 5 | -100,00 | 120,00 | 10,58 | 5,26 |
| BÅSTAD | 4 | 0 | 22 | 6 | | 266,67 | 14,01 | 6,25 |
| MALMÖ | 185 | 113 | 823 | 557 | 63,72 | 47,76 | 13,69 | 10,70 |
| LUND | 137 | 28 | 728 | 233 | 389,29 | 212,45 | 24,45 | 9,94 |
| LANDSKRONA | 4 | 6 | 31 | 23 | -33,33 | 34,78 | 13,30 | 10,55 |
| HELSINGBORG | 66 | 30 | 304 | 167 | 120,00 | 82,04 | 11,66 | 7,41 |
| HÖGANÄS | 8 | 2 | 33 | 22 | 300,00 | 50,00 | 12,27 | 11,46 |
| ESLÖV | 9 | 5 | 41 | 20 | 80,00 | 105,00 | 15,65 | 8,77 |
| YSTAD | 13 | 4 | 59 | 33 | 225,00 | 78,79 | 15,65 | 9,48 |
| TRELLEBORG | 9 | 3 | 41 | 21 | 200,00 | 95,24 | 9,98 | 6,93 |
| KRISTIANSTAD | 20 | 29 | 154 | 106 | -31,03 | 45,28 | 10,49 | 8,49 |
| SIMRISHAMN | 11 | 4 | 41 | 23 | 175,00 | 78,26 | 13,99 | 10,45 |
| ÄNGELHOLM | 24 | 10 | 162 | 48 | 140,00 | 237,50 | 15,52 | 5,73 |
| HÄSSLEHOLM | 12 | 20 | 72 | 67 | -40,00 | 7,46 | 13,26 | 12,45 |
| <u>Skåne län</u> | <u>575</u> | <u>280</u> | <u>2862</u> | <u>1491</u> | <u>105,36</u> | <u>91,95</u> | <u>14,38</u> | <u>8,87</u> |

| Län/Kommun | juni | | januari-juni | | förändring i % | | miljöbilar i % av ack tot nyreg | |
|-----------------------------|------------|-----------|--------------|------------|----------------|---------------|---------------------------------|-------------|
| | 2014 | 2013 | 2014 | 2013 | juni | jan-jun | 2014 | 2013 |
| Hallands län | | | | | | | | |
| HYLTE | 1 | 0 | 6 | 3 | 100,00 | | 7,69 | 5,17 |
| HALMSTAD | 54 | 27 | 292 | 139 | 100,00 | 110,07 | 15,34 | 8,75 |
| LAHOLM | 4 | 1 | 18 | 7 | 300,00 | 157,14 | 8,57 | 3,87 |
| FALKENBERG | 10 | 4 | 59 | 22 | 150,00 | 168,18 | 16,76 | 7,59 |
| VARBERG | 60 | 18 | 143 | 88 | 233,33 | 62,50 | 12,26 | 8,67 |
| KUNGSBACKA | 43 | 10 | 186 | 77 | 330,00 | 141,56 | 11,47 | 6,14 |
| <u>Hallands län</u> | <u>172</u> | <u>60</u> | <u>704</u> | <u>336</u> | <u>186,67</u> | <u>109,52</u> | <u>13,20</u> | <u>7,66</u> |
| Västra Götalands län | | | | | | | | |
| HÄRRYDA | 12 | 3 | 50 | 27 | 300,00 | 85,19 | 14,53 | 9,82 |
| PARTILLE | 28 | 5 | 87 | 31 | 460,00 | 180,65 | 20,96 | 10,16 |
| ÖCKERÖ | 0 | 3 | 10 | 7 | -100,00 | 42,86 | 8,33 | 8,86 |
| STENUNGSUND | 13 | 11 | 68 | 32 | 18,18 | 112,50 | 17,53 | 10,22 |
| TJÖRN | 3 | 0 | 34 | 4 | | 750,00 | 20,86 | 3,15 |
| ORUST | 2 | 0 | 18 | 5 | | 260,00 | 12,95 | 4,81 |
| SOTENÄS | 4 | 1 | 13 | 2 | 300,00 | 550,00 | 15,85 | 3,03 |
| MUNKEDAL | 6 | 2 | 37 | 5 | 200,00 | 640,00 | 25,69 | 5,10 |
| TANUM | 2 | 2 | 12 | 12 | 0,00 | 0,00 | 9,09 | 10,81 |
| DALS-ED | 4 | 8 | 11 | 22 | -50,00 | -50,00 | 17,74 | 34,38 |
| FÄRGELANDA | 0 | 1 | 3 | 4 | -100,00 | -25,00 | 8,57 | 12,50 |
| ALE | 23 | 3 | 58 | 14 | 666,67 | 314,29 | 19,86 | 7,04 |
| LERUM | 5 | 3 | 43 | 21 | 66,67 | 104,76 | 13,11 | 7,50 |
| VÅRGÅRDA | 0 | 0 | 6 | 8 | | -25,00 | 6,52 | 10,67 |
| BOLLEBYGD | 0 | 1 | 6 | 2 | -100,00 | 200,00 | 6,19 | 3,51 |
| GRÄSTORP | 2 | 1 | 5 | 2 | 100,00 | 150,00 | 13,89 | 2,25 |
| ESSUNGA | 1 | 0 | 4 | 3 | | 33,33 | 11,43 | 10,00 |
| KARLSBORG | 3 | 0 | 13 | 4 | | 225,00 | 17,33 | 7,41 |
| GULLSPÅNG | 3 | 0 | 9 | 4 | | 125,00 | 19,57 | 10,00 |
| TRANEMO | 4 | 2 | 16 | 8 | 100,00 | 100,00 | 14,41 | 10,39 |
| BENGTSFORS | 2 | 6 | 6 | 8 | -66,67 | -25,00 | 4,32 | 5,88 |
| MELLERUD | 5 | 2 | 22 | 8 | 150,00 | 175,00 | 24,18 | 9,41 |
| LILLA EDET | 4 | 6 | 24 | 15 | -33,33 | 60,00 | 17,14 | 12,10 |
| MARK | 16 | 4 | 65 | 35 | 300,00 | 85,71 | 11,95 | 6,26 |
| SVENLJUNGA | 3 | 2 | 12 | 4 | 50,00 | 200,00 | 10,91 | 5,71 |
| HERRLJUNGA | 1 | 0 | 4 | 4 | | 0,00 | 5,41 | 6,78 |
| VARA | 4 | 1 | 25 | 5 | 300,00 | 400,00 | 13,44 | 2,79 |
| GÖTENE | 9 | 2 | 28 | 7 | 350,00 | 300,00 | 16,09 | 5,26 |
| TIBRO | 2 | 2 | 8 | 3 | 0,00 | 166,67 | 7,14 | 4,92 |
| TÖREBODA | 2 | 0 | 11 | 2 | | 450,00 | 15,07 | 2,94 |
| GÖTEBORG | 293 | 152 | 1710 | 794 | 92,76 | 115,37 | 20,48 | 11,89 |
| MÖLNDAL | 67 | 29 | 341 | 125 | 131,03 | 172,80 | 10,32 | 4,50 |
| KUNGÄLV | 12 | 13 | 94 | 54 | -7,69 | 74,07 | 10,92 | 7,76 |
| LYSEKIL | 6 | 5 | 21 | 10 | 20,00 | 110,00 | 11,54 | 9,43 |
| UDDEVALLA | 25 | 19 | 170 | 137 | 31,58 | 24,09 | 18,50 | 16,25 |
| STRÖMSTAD | 9 | 10 | 47 | 28 | -10,00 | 67,86 | 20,43 | 12,73 |
| VÄNERSBORG | 45 | 20 | 146 | 68 | 125,00 | 114,71 | 24,17 | 12,19 |
| TROLLHÄTTAN | 21 | 3 | 158 | 70 | 600,00 | 125,71 | 16,84 | 10,17 |
| ALINGSÅS | 11 | 14 | 81 | 54 | -21,43 | 50,00 | 12,50 | 9,25 |
| BORÅS | 76 | 26 | 362 | 150 | 192,31 | 141,33 | 15,72 | 7,91 |
| ULRICEHAMN | 21 | 4 | 75 | 17 | 425,00 | 341,18 | 21,19 | 5,96 |
| ÅMÅL | 6 | 4 | 36 | 9 | 50,00 | 300,00 | 23,53 | 5,39 |
| MARIESTAD | 21 | 6 | 66 | 26 | 250,00 | 153,85 | 17,46 | 8,50 |

| Län/Kommun | juni | | januari-juni | | förändring i % | | miljöbilar i % av ack tot nyreg | |
|-----------------------------|------------|------------|--------------|-------------|----------------|---------------|---------------------------------|-------------|
| | 2014 | 2013 | 2014 | 2013 | juni | jan-jun | 2014 | 2013 |
| LIDKÖPING | 21 | 15 | 130 | 71 | 40,00 | 83,10 | 21,10 | 12,91 |
| SKARA | 10 | 0 | 48 | 3 | | | 22,75 | 1,60 |
| SKÖVDE | 54 | 41 | 240 | 185 | 31,71 | 29,73 | 19,26 | 17,45 |
| HJO | 0 | 1 | 7 | 2 | -100,00 | 250,00 | 8,33 | 4,35 |
| TIDAHOLM | 4 | 0 | 22 | 3 | | 633,33 | 24,44 | 5,77 |
| FALKÖPING | 17 | 2 | 73 | 20 | 750,00 | 265,00 | 17,02 | 6,62 |
| <u>Västra Götalands län</u> | <u>882</u> | <u>435</u> | <u>4535</u> | <u>2134</u> | <u>102,76</u> | <u>112,51</u> | <u>17,00</u> | <u>9,72</u> |
| Värmlands län | | | | | | | | |
| KIL | 6 | 1 | 7 | 4 | 500,00 | 75,00 | 8,64 | 6,35 |
| EDA | 1 | 0 | 5 | 1 | | 400,00 | 8,77 | 2,70 |
| TORSBY | 11 | 2 | 20 | 3 | 450,00 | 566,67 | 18,52 | 3,03 |
| STORFORS | 0 | 0 | 3 | 2 | | 50,00 | 7,14 | 7,14 |
| HAMMARÖ | 4 | 1 | 13 | 9 | 300,00 | 44,44 | 12,50 | 10,23 |
| MUNKFORS | 0 | 0 | 2 | 0 | | | 13,33 | 0,00 |
| FORSHAGA | 9 | 0 | 13 | 2 | | 550,00 | 16,88 | 5,13 |
| GRUMS | 2 | 0 | 11 | 2 | | 450,00 | 15,49 | 4,76 |
| ÅRJÄNG | 2 | 1 | 7 | 2 | 100,00 | 250,00 | 6,48 | 2,35 |
| SUNNE | 5 | 0 | 23 | 0 | | | 18,85 | 0,00 |
| KARLSTAD | 67 | 24 | 277 | 82 | 179,17 | 237,80 | 16,99 | 6,29 |
| KRISTINEHAMN | 15 | 2 | 55 | 24 | 650,00 | 129,17 | 14,55 | 8,25 |
| FILIPSTAD | 0 | 0 | 4 | 1 | | 300,00 | 4,94 | 1,75 |
| HAGFORS | 3 | 0 | 25 | 2 | | | 30,86 | 3,57 |
| ARVIKA | 7 | 5 | 28 | 17 | 40,00 | 64,71 | 9,40 | 6,94 |
| SÄFFLE | 6 | 0 | 26 | 3 | | 766,67 | 16,77 | 2,05 |
| <u>Värmlands län</u> | <u>138</u> | <u>36</u> | <u>519</u> | <u>154</u> | <u>283,33</u> | <u>237,01</u> | <u>15,23</u> | <u>5,68</u> |
| Örebro län | | | | | | | | |
| LEKEBERG | 1 | 0 | 2 | 1 | | 100,00 | 3,57 | 2,86 |
| LAXÅ | 3 | 0 | 5 | 0 | | | 11,90 | 0,00 |
| HALLSBERG | 6 | 0 | 9 | 1 | | 800,00 | 7,38 | 1,43 |
| DEGERFORS | 2 | 1 | 22 | 5 | 100,00 | 340,00 | 20,37 | 6,25 |
| HÄLLEFORS | 4 | 1 | 9 | 4 | 300,00 | 125,00 | 9,68 | 4,30 |
| LJUSNARSBERG | 0 | 0 | 2 | 1 | | 100,00 | 5,56 | 2,38 |
| ÖREBRO | 99 | 52 | 491 | 196 | 90,38 | 150,51 | 18,86 | 9,63 |
| KUMLA | 4 | 5 | 20 | 15 | -20,00 | 33,33 | 10,20 | 9,55 |
| ASKERSUND | 8 | 1 | 20 | 4 | 700,00 | 400,00 | 17,70 | 6,06 |
| KARLSKOGA | 9 | 4 | 49 | 14 | 125,00 | 250,00 | 14,00 | 5,22 |
| NORA | 8 | 0 | 24 | 6 | | 300,00 | 14,29 | 3,75 |
| LINDESBERG | 8 | 1 | 32 | 6 | 700,00 | 433,33 | 11,76 | 2,51 |
| <u>Örebro län</u> | <u>152</u> | <u>65</u> | <u>685</u> | <u>253</u> | <u>133,85</u> | <u>170,75</u> | <u>16,47</u> | <u>7,72</u> |
| Västmanlands län | | | | | | | | |
| SKINNSKATTEBERG | 0 | 0 | 1 | 0 | | | 3,23 | 0,00 |
| SURAHAMMAR | 3 | 0 | 8 | 0 | | | 12,31 | 0,00 |
| KUNGSÖR | 0 | 0 | 7 | 1 | | 600,00 | 10,29 | 2,70 |
| HALLSTAHAMMAR | 4 | 1 | 7 | 7 | 300,00 | 0,00 | 5,98 | 7,00 |
| NORBERG | 1 | 1 | 5 | 2 | 0,00 | 150,00 | 16,13 | 6,25 |
| VÄSTERÅS | 69 | 74 | 275 | 204 | -6,76 | 34,80 | 10,73 | 8,71 |
| SALA | 5 | 4 | 22 | 5 | 25,00 | 340,00 | 12,29 | 4,10 |
| FAGERSTA | 2 | 1 | 13 | 1 | 100,00 | | 6,63 | 0,60 |
| KÖPING | 11 | 5 | 41 | 20 | 120,00 | 105,00 | 12,42 | 7,25 |
| ARBOGA | 1 | 1 | 7 | 2 | 0,00 | 250,00 | 12,07 | 5,00 |
| <u>Västmanlands län</u> | <u>96</u> | <u>87</u> | <u>386</u> | <u>242</u> | <u>10,34</u> | <u>59,50</u> | <u>10,61</u> | <u>7,57</u> |

| Län/Kommun | juni | | januari-juni | | förändring i % | | miljöbilar i % av ack tot nyreg | |
|----------------------------|------------|-----------|--------------|------------|----------------|---------------|---------------------------------|-------------|
| | 2014 | 2013 | 2014 | 2013 | juni | jan-jun | 2014 | 2013 |
| Dalarnas län | | | | | | | | |
| VANSBRO | 1 | 0 | 3 | 1 | 200,00 | | 8,11 | 5,26 |
| MALUNG | 5 | 1 | 16 | 7 | 400,00 | 128,57 | 15,84 | 8,33 |
| GAGNEF | 1 | 0 | 9 | 4 | | 125,00 | 12,16 | 5,88 |
| LEKSAND | 1 | 0 | 9 | 4 | | 125,00 | 12,00 | 6,78 |
| RÄTTVIK | 1 | 1 | 8 | 2 | 0,00 | 300,00 | 10,53 | 3,57 |
| ORSA | 1 | 1 | 2 | 3 | 0,00 | -33,33 | 5,56 | 10,00 |
| ÄLVDALEN | 2 | 0 | 4 | 0 | | | 13,79 | 0,00 |
| SMEDJEBACKEN | 3 | 1 | 17 | 6 | 200,00 | 183,33 | 17,00 | 7,89 |
| MORA | 5 | 7 | 32 | 12 | -28,57 | 166,67 | 14,81 | 4,86 |
| FALUN | 12 | 13 | 68 | 42 | -7,69 | 61,90 | 9,12 | 6,91 |
| BORLÄNGE | 14 | 9 | 59 | 39 | 55,56 | 51,28 | 9,97 | 7,05 |
| SÄTER | 0 | 0 | 7 | 1 | | 600,00 | 10,94 | 2,63 |
| HEDEMORA | 3 | 2 | 9 | 9 | 50,00 | 0,00 | 6,25 | 5,00 |
| AVESTA | 5 | 4 | 40 | 36 | 25,00 | 11,11 | 10,93 | 10,91 |
| LUDVIKA | 15 | 7 | 45 | 19 | 114,29 | 136,84 | 11,34 | 5,44 |
| <u>Dalarnas län</u> | <u>69</u> | <u>46</u> | <u>328</u> | <u>185</u> | <u>50,00</u> | <u>77,30</u> | <u>10,74</u> | <u>6,81</u> |
| Gävleborgs län | | | | | | | | |
| OCKELBO | 0 | 0 | 0 | 6 | -100,00 | | 0,00 | 25,00 |
| HOFORS | 0 | 2 | 5 | 4 | -100,00 | 25,00 | 10,20 | 10,81 |
| OVANÅKER | 3 | 0 | 18 | 2 | | 800,00 | 23,08 | 3,85 |
| NORDANSTIG | 2 | 0 | 8 | 1 | | 700,00 | 20,51 | 4,35 |
| LJUSDAL | 11 | 4 | 39 | 25 | 175,00 | 56,00 | 17,97 | 12,76 |
| GÄVLE | 45 | 34 | 169 | 99 | 32,35 | 70,71 | 11,14 | 7,30 |
| SANDVIKEN | 9 | 2 | 45 | 37 | 350,00 | 21,62 | 10,69 | 10,14 |
| SÖDERHAMN | 6 | 1 | 31 | 3 | 500,00 | 933,33 | 17,32 | 2,56 |
| BOLLNÄS | 11 | 22 | 44 | 47 | -50,00 | -6,38 | 15,02 | 15,88 |
| HUDIKSVALL | 20 | 2 | 85 | 17 | 900,00 | 400,00 | 16,50 | 4,97 |
| <u>Gävleborgs län</u> | <u>107</u> | <u>67</u> | <u>444</u> | <u>241</u> | <u>59,70</u> | <u>84,23</u> | <u>13,31</u> | <u>8,58</u> |
| Västernorrlands län | | | | | | | | |
| ÅNGE | 4 | 0 | 5 | 1 | | 400,00 | 7,25 | 1,67 |
| TIMRÅ | 2 | 0 | 14 | 1 | | | 8,43 | 1,04 |
| HÄRNÖSAND | 2 | 1 | 14 | 7 | 100,00 | 100,00 | 6,64 | 4,29 |
| SUNDSVALL | 36 | 28 | 246 | 99 | 28,57 | 148,48 | 13,38 | 6,90 |
| KRAMFORS | 2 | 0 | 9 | 0 | | | 6,62 | 0,00 |
| SOLLEFTEÅ | 3 | 2 | 20 | 5 | 50,00 | 300,00 | 10,20 | 3,07 |
| ÖRNSKÖLDSEVIK | 18 | 6 | 137 | 73 | 200,00 | 87,67 | 16,93 | 12,03 |
| <u>Västernorrlands län</u> | <u>67</u> | <u>37</u> | <u>445</u> | <u>186</u> | <u>81,08</u> | <u>139,25</u> | <u>12,99</u> | <u>7,00</u> |
| Jämtlands län | | | | | | | | |
| RAGUNDA | 0 | 0 | 2 | 1 | | 100,00 | 8,33 | 5,26 |
| BRÄCKE | 0 | 0 | 2 | 2 | | 0,00 | 4,65 | 7,41 |
| KROKOM | 1 | 1 | 4 | 2 | 0,00 | 100,00 | 5,13 | 2,74 |
| STRÖMSUND | 3 | 1 | 17 | 8 | 200,00 | 112,50 | 10,06 | 5,33 |
| ÅRE | 6 | 1 | 8 | 2 | 500,00 | 300,00 | 11,59 | 3,85 |
| BERG | 0 | 1 | 0 | 13 | -100,00 | -100,00 | 0,00 | 39,39 |
| HÄRJEDALEN | 0 | 0 | 0 | 2 | | -100,00 | 0,00 | 4,55 |
| ÖSTERSUND | 48 | 9 | 153 | 32 | 433,33 | 378,13 | 17,08 | 4,61 |
| <u>Jämtlands län</u> | <u>58</u> | <u>13</u> | <u>186</u> | <u>62</u> | <u>346,15</u> | <u>200,00</u> | <u>13,73</u> | <u>5,68</u> |

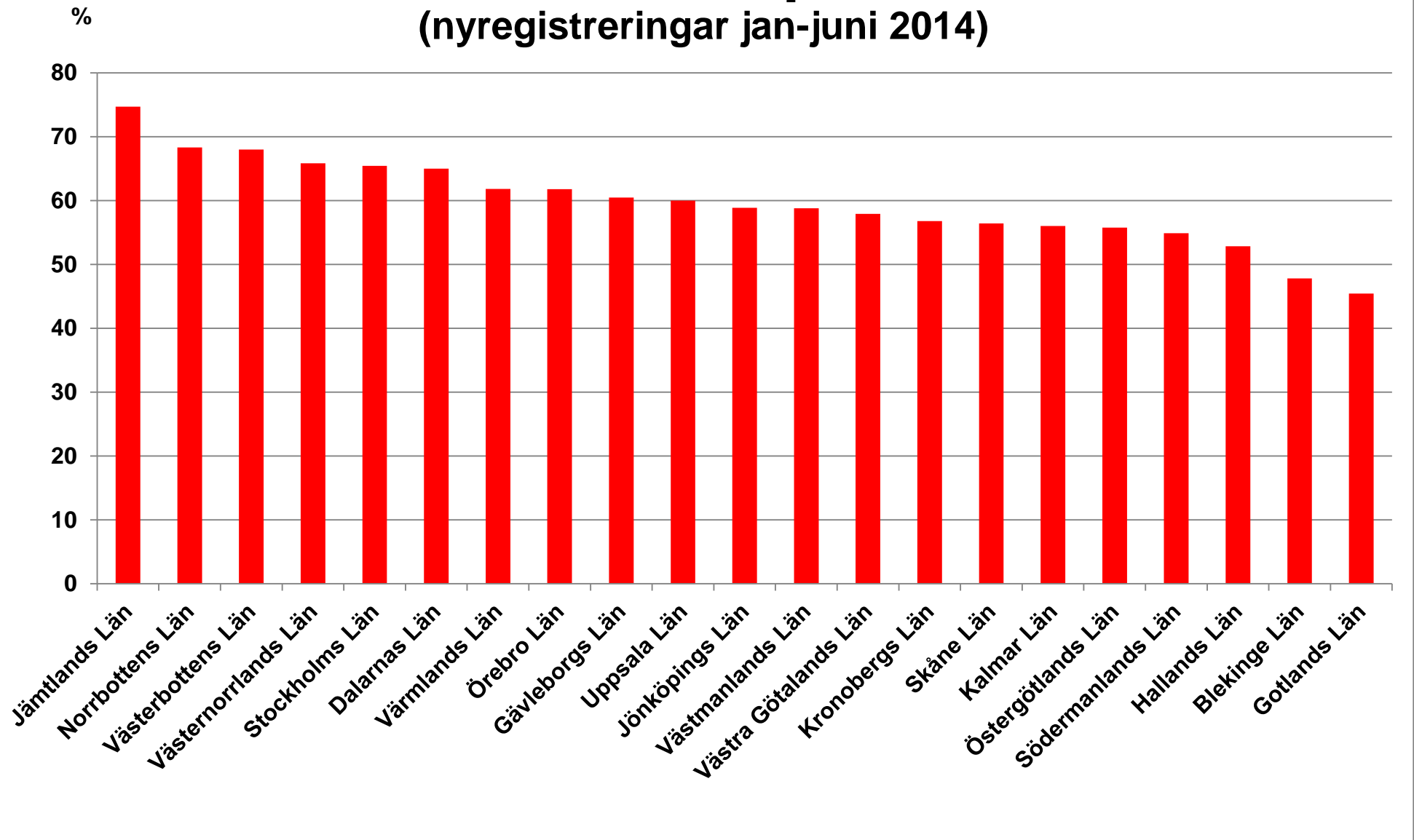
| Län/Kommun | juni | | januari-juni | | förändring i % | | miljöbilar i % av ack tot nyreg | |
|---------------------------|--------------------|--------------------|---------------------|---------------------|----------------------|----------------------|---------------------------------|--------------------|
| | 2014 | 2013 | 2014 | 2013 | juni | jan-jun | 2014 | 2013 |
| Västerbottens län | | | | | | | | |
| NORDMALING | 1 | 0 | 5 | 2 | 150,00 | | 9,09 | 5,56 |
| VINDELN | 0 | 0 | 1 | 1 | 0,00 | | 1,96 | 4,76 |
| ROBERTSFORS | 0 | 0 | 0 | 1 | -100,00 | | 0,00 | 5,00 |
| NORSJÖ | 0 | 0 | 1 | 1 | 0,00 | | 5,88 | 3,57 |
| STORUMAN | 0 | 0 | 1 | 2 | -50,00 | | 6,67 | 6,06 |
| SORSELE | 1 | 0 | 1 | 0 | | | 11,11 | 0,00 |
| VÄNNÄS | 1 | 1 | 4 | 1 | 0,00 | 300,00 | 6,67 | 1,72 |
| VILHELMINA | 1 | 0 | 2 | 1 | 100,00 | | 11,11 | 5,26 |
| UMEÅ | 50 | 23 | 209 | 74 | 117,39 | 182,43 | 11,62 | 5,36 |
| LYCKSELE | 0 | 1 | 10 | 3 | -100,00 | 233,33 | 24,39 | 7,89 |
| SKELLEFTEÅ | 18 | 10 | 80 | 54 | 80,00 | 48,15 | 10,15 | 6,98 |
| <u>Västerbottens län</u> | <u>72</u> | <u>35</u> | <u>314</u> | <u>140</u> | <u>105,71</u> | <u>124,29</u> | <u>10,72</u> | <u>5,71</u> |
| Norrbottens län | | | | | | | | |
| ARVIDSJAUR | 0 | 1 | 13 | 1 | -100,00 | | 22,81 | 4,00 |
| ARJEPLOG | 0 | 0 | 1 | 0 | | | 11,11 | 0,00 |
| JOKKMOKK | 0 | 0 | 1 | 1 | 0,00 | | 4,00 | 4,00 |
| ÖVERKALIX | 0 | 0 | 1 | 0 | | | 5,56 | 0,00 |
| KALIX | 4 | 0 | 9 | 3 | 200,00 | | 5,49 | 1,74 |
| ÖVERTORNEÅ | 0 | 0 | 5 | 2 | 150,00 | | 13,16 | 10,53 |
| PAJALA | 0 | 0 | 3 | 0 | | | 18,75 | 0,00 |
| GÄLLIVARE | 6 | 1 | 10 | 6 | 500,00 | 66,67 | 7,09 | 5,36 |
| ÄLVSBYN | 1 | 0 | 3 | 1 | 200,00 | | 8,82 | 2,94 |
| LULEÅ | 27 | 24 | 92 | 78 | 12,50 | 17,95 | 7,14 | 6,91 |
| RITEÅ | 4 | 1 | 24 | 7 | 300,00 | 242,86 | 6,90 | 2,54 |
| BODEN | 6 | 3 | 22 | 6 | 100,00 | 266,67 | 11,11 | 4,17 |
| HAPARANDA | 0 | 0 | 5 | 1 | | 400,00 | 9,43 | 3,33 |
| KIRUNA | 8 | 0 | 55 | 4 | | | 15,58 | 1,61 |
| <u>Norrbottens län</u> | <u>56</u> | <u>30</u> | <u>244</u> | <u>110</u> | <u>86,67</u> | <u>121,82</u> | <u>8,90</u> | <u>4,88</u> |
| <u>Hela Landet</u> | <u>5290</u> | <u>2511</u> | <u>26254</u> | <u>12771</u> | <u>110,67</u> | <u>105,58</u> | <u>17,30</u> | <u>9,91</u> |

Nyregistrerade dieselbilar per län juni 2014

| | juni | | januari-juni | | andel i %, ack | | dieselbilsandel i %, ack | |
|---------------------------|--------------|--------------|--------------|--------------|----------------|----------------|--------------------------|---------------|
| | 2014 | 2013 | 2014 | 2013 | 2014 | 2013 | 2014 | 2013 |
| Stockholms Län | 5064 | 4446 | 27942 | 26641 | 30,44% | 32,47% | 65,45% | 68,74% |
| Uppsala Län | 568 | 378 | 2898 | 2457 | 3,16% | 2,99% | 59,99% | 61,97% |
| Södermanlands Län | 420 | 296 | 1992 | 1753 | 2,17% | 2,14% | 54,88% | 57,84% |
| Östergötlands Län | 705 | 534 | 3629 | 3106 | 3,95% | 3,79% | 55,75% | 60,76% |
| Jönköpings Län | 701 | 499 | 3457 | 3063 | 3,77% | 3,73% | 58,87% | 63,19% |
| Kronobergs Län | 324 | 270 | 1659 | 1427 | 1,81% | 1,74% | 56,80% | 59,43% |
| Kalmar Län | 364 | 303 | 1628 | 1623 | 1,77% | 1,98% | 56,02% | 60,95% |
| Gotlands Län | 77 | 49 | 305 | 215 | 0,33% | 0,26% | 45,45% | 49,77% |
| Blekinge Län | 180 | 109 | 842 | 725 | 0,92% | 0,88% | 47,81% | 53,62% |
| Skåne Län | 2179 | 1589 | 11227 | 9704 | 12,23% | 11,83% | 56,41% | 57,71% |
| Hallands Län | 578 | 453 | 2817 | 2561 | 3,07% | 3,12% | 52,83% | 58,38% |
| Västra Götalands Län | 2851 | 2611 | 15454 | 13307 | 16,84% | 16,22% | 57,93% | 60,62% |
| Värmlands Län | 406 | 327 | 2107 | 1785 | 2,30% | 2,18% | 61,83% | 65,89% |
| Örebro Län | 519 | 369 | 2569 | 2004 | 2,80% | 2,44% | 61,77% | 61,15% |
| Västmanlands Län | 385 | 397 | 2138 | 2020 | 2,33% | 2,46% | 58,78% | 63,16% |
| Dalarnas Län | 375 | 306 | 1984 | 1824 | 2,16% | 2,22% | 64,99% | 67,11% |
| Gävleborgs Län | 406 | 316 | 2017 | 1772 | 2,20% | 2,16% | 60,48% | 63,11% |
| Västernorrlands Län | 437 | 354 | 2255 | 1856 | 2,46% | 2,26% | 65,82% | 69,80% |
| Jämtlands Län | 200 | 132 | 1012 | 852 | 1,10% | 1,04% | 74,69% | 78,02% |
| Västerbottens Län | 377 | 274 | 1991 | 1701 | 2,17% | 2,07% | 67,98% | 69,37% |
| Norrbottens Län | 368 | 259 | 1873 | 1654 | 2,04% | 2,02% | 68,31% | 73,41% |
| Totalt dieselbilar | 17484 | 14271 | 91796 | 82050 | 100,00% | 100,00% | 60,49% | 63,66% |

Dieselandel per län

(nyregistreringar jan-juni 2014)



Nyregistrerade personbilar per kommun juni 2014

| Län/Kommun | juni | | januari-juni | | förändring i % | |
|--------------------------|-------------|-------------|--------------|--------------|----------------|--------------|
| | 2014 | 2013 | 2014 | 2013 | juni | jan-jun |
| Stockholms län | | | | | | |
| UPPLANDS-VÄSBY | 146 | 167 | 755 | 747 | -12,57 | 1,07 |
| VALLENTUNA | 63 | 61 | 305 | 258 | 3,28 | 18,22 |
| ÖSTERÅKER | 109 | 76 | 529 | 411 | 43,42 | 28,71 |
| VÄRMDÖ | 67 | 53 | 351 | 326 | 26,42 | 7,67 |
| JÄRFÄLLA | 187 | 114 | 788 | 522 | 64,04 | 50,96 |
| EKERÖ | 40 | 31 | 214 | 166 | 29,03 | 28,92 |
| HUDDINGE | 487 | 657 | 2332 | 3193 | -25,88 | -26,97 |
| BOTKYRKA | 110 | 72 | 559 | 480 | 52,78 | 16,46 |
| SALEM | 32 | 27 | 130 | 122 | 18,52 | 6,56 |
| HANINGE | 149 | 174 | 875 | 847 | -14,37 | 3,31 |
| TYRESÖ | 61 | 50 | 330 | 259 | 22,00 | 27,41 |
| UPPLANDS-BRO | 46 | 22 | 221 | 334 | 109,09 | -33,83 |
| NYKVARN | 20 | 19 | 98 | 86 | 5,26 | 13,95 |
| TÄBY | 156 | 130 | 775 | 628 | 20,00 | 23,41 |
| DANDERYD | 365 | 171 | 1486 | 1225 | 113,45 | 21,31 |
| SOLLENTUNA | 421 | 247 | 1777 | 1523 | 70,45 | 16,68 |
| STOCKHOLM | 3558 | 3297 | 21240 | 19502 | 7,92 | 8,91 |
| SÖDERTÄLJE | 254 | 202 | 1263 | 1105 | 25,74 | 14,30 |
| NACKA | 338 | 290 | 1836 | 1980 | 16,55 | -7,27 |
| SUNDBYBERG | 76 | 55 | 530 | 499 | 38,18 | 6,21 |
| SOLNA | 848 | 571 | 4194 | 2925 | 48,51 | 43,38 |
| LIDINGÖ | 90 | 67 | 410 | 299 | 34,33 | 37,12 |
| VAXHOLM | 18 | 7 | 81 | 70 | 157,14 | 15,71 |
| NORRTÄLJE | 201 | 159 | 1016 | 837 | 26,42 | 21,39 |
| SIGTUNA | 84 | 45 | 418 | 224 | 86,67 | 86,61 |
| NYNÄSHAMN | 35 | 27 | 180 | 187 | 29,63 | -3,74 |
| <u>Stockholms län</u> | <u>7961</u> | <u>6791</u> | <u>42693</u> | <u>38755</u> | <u>17,23</u> | <u>10,16</u> |
| Uppsala län | | | | | | |
| HÅBO | 70 | 22 | 263 | 137 | 218,18 | 91,97 |
| ÄLVKARLEBY | 9 | 1 | 47 | 28 | 800,00 | 67,86 |
| KNIVSTA | 27 | 12 | 124 | 94 | 125,00 | 31,91 |
| HEBY | 16 | 6 | 75 | 59 | 166,67 | 27,12 |
| TIERP | 21 | 14 | 108 | 84 | 50,00 | 28,57 |
| UPPSALA | 594 | 491 | 3267 | 2800 | 20,98 | 16,68 |
| ENKÖPING | 138 | 79 | 767 | 629 | 74,68 | 21,94 |
| ÖSTHAMMAR | 19 | 23 | 180 | 134 | -17,39 | 34,33 |
| <u>Uppsala län</u> | <u>894</u> | <u>648</u> | <u>4831</u> | <u>3965</u> | <u>37,96</u> | <u>21,84</u> |
| Södermanlands län | | | | | | |
| VINGÅKER | 10 | 11 | 67 | 53 | -9,09 | 26,42 |
| GNESTA | 14 | 5 | 79 | 55 | 180,00 | 43,64 |
| NYKÖPING | 216 | 142 | 981 | 749 | 52,11 | 30,97 |
| OXELÖSUND | 22 | 10 | 87 | 56 | 120,00 | 55,36 |
| FLEN | 31 | 13 | 144 | 121 | 138,46 | 19,01 |
| KATRINEHOLM | 102 | 64 | 464 | 363 | 59,38 | 27,82 |
| ESKILSTUNA | 230 | 193 | 1274 | 1178 | 19,17 | 8,15 |
| STRÄNGNÄS | 89 | 73 | 410 | 361 | 21,92 | 13,57 |
| TROSA | 27 | 14 | 124 | 95 | 92,86 | 30,53 |
| <u>Södermanlands län</u> | <u>741</u> | <u>525</u> | <u>3630</u> | <u>3031</u> | <u>41,14</u> | <u>19,76</u> |

| Län/Kommun | juni | | januari-juni | | förändring i % | |
|--------------------------|-------------|------------|--------------|-------------|----------------|--------------|
| | 2014 | 2013 | 2014 | 2013 | juni | jan-jun |
| Östergötlands län | | | | | | |
| ÖDESHÖG | 6 | 3 | 23 | 21 | 100,00 | 9,52 |
| YDRE | 3 | 3 | 35 | 23 | 0,00 | 52,17 |
| KINDA | 28 | 12 | 139 | 119 | 133,33 | 16,81 |
| BOXHOLM | 8 | 7 | 45 | 27 | 14,29 | 66,67 |
| ÅTVIDABERG | 15 | 16 | 91 | 62 | -6,25 | 46,77 |
| FINSPÅNG | 31 | 26 | 191 | 142 | 19,23 | 34,51 |
| VALDEMARSVIK | 8 | 9 | 53 | 50 | -11,11 | 6,00 |
| LINKÖPING | 538 | 368 | 2965 | 2190 | 46,20 | 35,39 |
| NORRKÖPING | 385 | 290 | 1863 | 1625 | 32,76 | 14,65 |
| SÖDERKÖPING | 22 | 13 | 118 | 96 | 69,23 | 22,92 |
| MOTALA | 124 | 66 | 563 | 458 | 87,88 | 22,93 |
| VADSTENA | 11 | 15 | 88 | 62 | -26,67 | 41,94 |
| MJÖLBY | 56 | 51 | 335 | 237 | 9,80 | 41,35 |
| <u>Östergötlands län</u> | <u>1235</u> | <u>879</u> | <u>6509</u> | <u>5112</u> | <u>40,50</u> | <u>27,33</u> |
| Jönköpings län | | | | | | |
| ANEBY | 7 | 3 | 35 | 27 | 133,33 | 29,63 |
| GNOSJÖ | 25 | 10 | 122 | 93 | 150,00 | 31,18 |
| MULLSJÖ | 6 | 3 | 29 | 27 | 100,00 | 7,41 |
| HABO | 24 | 24 | 188 | 153 | 0,00 | 22,88 |
| GISLAVED | 42 | 46 | 256 | 237 | -8,70 | 8,02 |
| VAGGERYD | 8 | 11 | 60 | 53 | -27,27 | 13,21 |
| JÖNKÖPING | 595 | 383 | 3025 | 2386 | 55,35 | 26,78 |
| NÄSSJÖ | 82 | 64 | 467 | 372 | 28,13 | 25,54 |
| VÄRNAMO | 185 | 171 | 889 | 835 | 8,19 | 6,47 |
| SÄVSJÖ | 10 | 8 | 50 | 43 | 25,00 | 16,28 |
| VETLANDA | 71 | 56 | 366 | 341 | 26,79 | 7,33 |
| EKSJÖ | 22 | 18 | 148 | 93 | 22,22 | 59,14 |
| TRANÅS | 49 | 22 | 237 | 187 | 122,73 | 26,74 |
| <u>Jönköpings län</u> | <u>1126</u> | <u>819</u> | <u>5872</u> | <u>4847</u> | <u>37,48</u> | <u>21,15</u> |
| Kronobergs län | | | | | | |
| UPPVIDINGE | 9 | 7 | 66 | 58 | 28,57 | 13,79 |
| LESSEBO | 10 | 3 | 53 | 51 | 233,33 | 3,92 |
| TINGSRYD | 18 | 21 | 109 | 69 | -14,29 | 57,97 |
| ALVESTA | 35 | 19 | 159 | 116 | 84,21 | 37,07 |
| ÄLMHULT | 48 | 19 | 316 | 136 | 152,63 | 132,35 |
| MARKARYD | 18 | 23 | 100 | 97 | -21,74 | 3,09 |
| VÄXJÖ | 302 | 295 | 1638 | 1487 | 2,37 | 10,15 |
| LJUNGBY | 88 | 67 | 480 | 387 | 31,34 | 24,03 |
| <u>Kronobergs län</u> | <u>528</u> | <u>454</u> | <u>2921</u> | <u>2401</u> | <u>16,30</u> | <u>21,66</u> |
| Kalmar län | | | | | | |
| HÖGSBY | 5 | 1 | 36 | 11 | 400,00 | 227,27 |
| TORSÅS | 12 | 10 | 57 | 35 | 20,00 | 62,86 |
| MÖRBYLÅNGA | 22 | 13 | 131 | 91 | 69,23 | 43,96 |
| HULTSFRED | 15 | 15 | 78 | 56 | 0,00 | 39,29 |
| MÖNSTERÅS | 19 | 16 | 74 | 84 | 18,75 | -11,90 |
| EMMABODA | 20 | 14 | 93 | 67 | 42,86 | 38,81 |
| KALMAR | 222 | 245 | 1133 | 1157 | -9,39 | -2,07 |
| NYBRO | 25 | 16 | 107 | 108 | 56,25 | -0,93 |

| Län/Kommun | juni | | januari-juni | | förändring i % | |
|---------------------|-------------|-------------|--------------|--------------|----------------|--------------|
| | 2014 | 2013 | 2014 | 2013 | juni | jan-jun |
| OSKARSHAMN | 73 | 35 | 295 | 241 | 108,57 | 22,41 |
| VÄSTERVIK | 75 | 63 | 361 | 359 | 19,05 | 0,56 |
| VIMMERBY | 104 | 74 | 462 | 399 | 40,54 | 15,79 |
| BORGHOLM | 10 | 9 | 79 | 55 | 11,11 | 43,64 |
| <u>Kalmar län</u> | <u>602</u> | <u>511</u> | <u>2906</u> | <u>2663</u> | <u>17,81</u> | <u>9,13</u> |
| Gotlands län | | | | | | |
| GOTLAND | 168 | 87 | 671 | 432 | 93,10 | 55,32 |
| <u>Gotlands län</u> | <u>168</u> | <u>87</u> | <u>671</u> | <u>432</u> | <u>93,10</u> | <u>55,32</u> |
| Blekinge län | | | | | | |
| OLOFSTRÖM | 18 | 10 | 139 | 104 | 80,00 | 33,65 |
| KARLSKRONA | 119 | 82 | 715 | 587 | 45,12 | 21,81 |
| RONNEBY | 33 | 13 | 192 | 105 | 153,85 | 82,86 |
| KARLSHAMN | 166 | 82 | 573 | 457 | 102,44 | 25,38 |
| SÖLVESBORG | 19 | 29 | 142 | 99 | -34,48 | 43,43 |
| <u>Blekinge län</u> | <u>355</u> | <u>216</u> | <u>1761</u> | <u>1352</u> | <u>64,35</u> | <u>30,25</u> |
| Skåne län | | | | | | |
| SVALÖV | 17 | 16 | 118 | 67 | 6,25 | 76,12 |
| STAFFANSTORP | 38 | 22 | 165 | 129 | 72,73 | 27,91 |
| BURLÖV | 43 | 21 | 152 | 131 | 104,76 | 16,03 |
| VELLINGE | 79 | 43 | 402 | 333 | 83,72 | 20,72 |
| ÖSTRA GÖINGE | 17 | 8 | 96 | 67 | 112,50 | 43,28 |
| ÖRKELLJUNGA | 23 | 14 | 118 | 98 | 64,29 | 20,41 |
| BJUV | 26 | 19 | 189 | 161 | 36,84 | 17,39 |
| KÄVLINGE | 40 | 31 | 206 | 173 | 29,03 | 19,08 |
| LOMMA | 32 | 27 | 165 | 138 | 18,52 | 19,57 |
| SVEDALA | 39 | 30 | 198 | 188 | 30,00 | 5,32 |
| SKURUP | 30 | 17 | 130 | 110 | 76,47 | 18,18 |
| SJÖBO | 25 | 17 | 164 | 128 | 47,06 | 28,13 |
| HÖRBY | 40 | 44 | 209 | 213 | -9,09 | -1,88 |
| HÖÖR | 21 | 25 | 151 | 132 | -16,00 | 14,39 |
| TOMELILLA | 54 | 55 | 372 | 377 | -1,82 | -1,33 |
| BROMÖLLA | 6 | 17 | 71 | 65 | -64,71 | 9,23 |
| OSBY | 16 | 11 | 105 | 70 | 45,45 | 50,00 |
| PERSTORP | 8 | 5 | 38 | 34 | 60,00 | 11,76 |
| KLIPPAN | 9 | 21 | 95 | 76 | -57,14 | 25,00 |
| ÅSTORP | 19 | 16 | 104 | 95 | 18,75 | 9,47 |
| BÅSTAD | 25 | 15 | 157 | 96 | 66,67 | 63,54 |
| MALMÖ | 1204 | 908 | 6012 | 5205 | 32,60 | 15,50 |
| LUND | 503 | 329 | 2977 | 2343 | 52,89 | 27,06 |
| LANDSKRONA | 35 | 39 | 233 | 218 | -10,26 | 6,88 |
| HELSINGBORG | 507 | 349 | 2607 | 2254 | 45,27 | 15,66 |
| HÖGANÄS | 48 | 27 | 269 | 192 | 77,78 | 40,10 |
| ESLÖV | 49 | 36 | 262 | 228 | 36,11 | 14,91 |
| YSTAD | 69 | 67 | 377 | 348 | 2,99 | 8,33 |
| TRELLEBORG | 87 | 49 | 411 | 303 | 77,55 | 35,64 |
| KRISTIANSTAD | 234 | 230 | 1468 | 1248 | 1,74 | 17,63 |
| SIMRISHAMN | 76 | 36 | 293 | 220 | 111,11 | 33,18 |
| ÄNGELHOLM | 205 | 147 | 1044 | 837 | 39,46 | 24,73 |
| HÄSSLEHOLM | 98 | 108 | 543 | 538 | -9,26 | 0,93 |
| <u>Skåne län</u> | <u>3722</u> | <u>2799</u> | <u>19901</u> | <u>16815</u> | <u>32,98</u> | <u>18,35</u> |

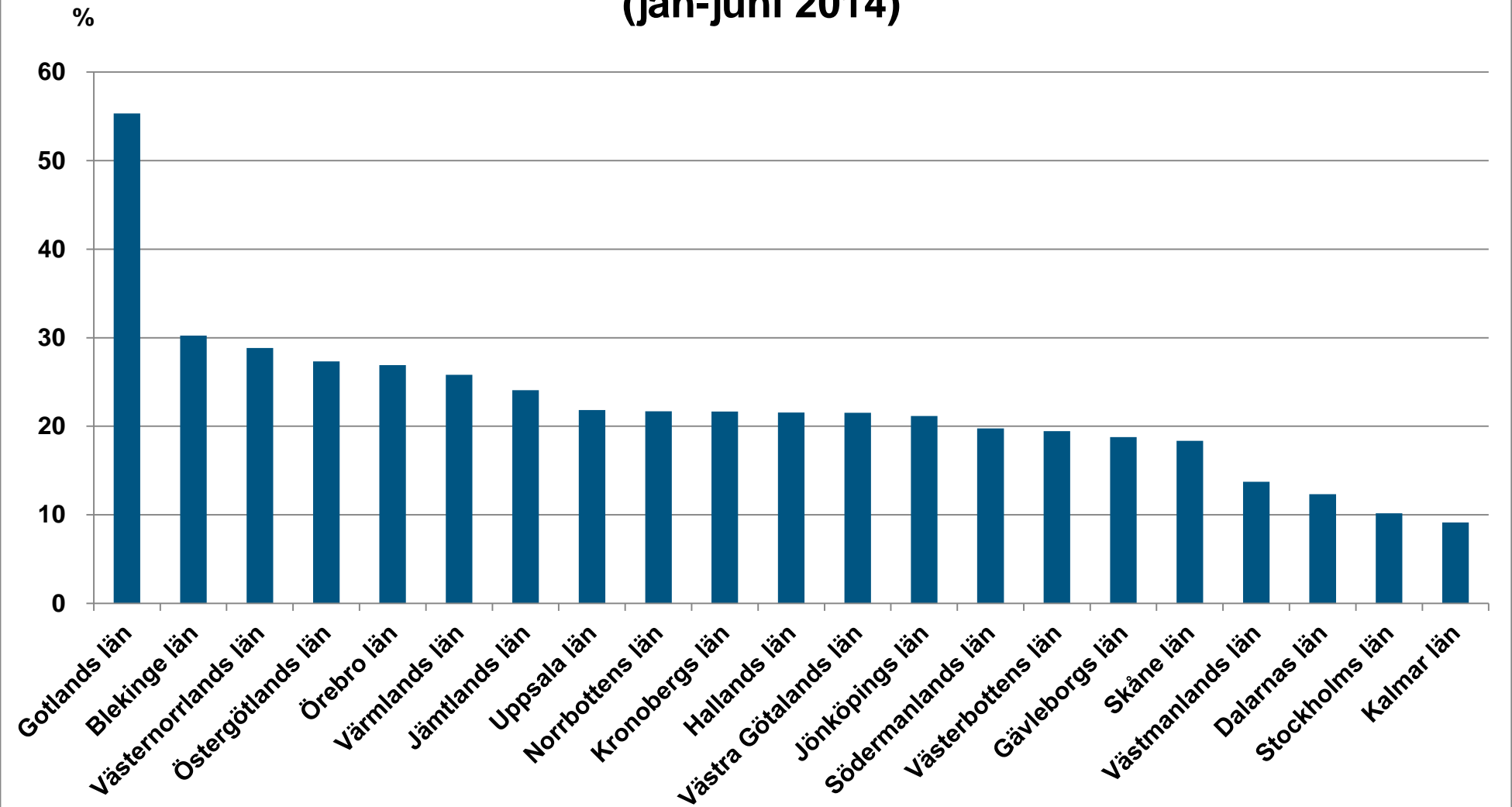
| Län/Kommun | juni | | januari-juni | | förändring i % | |
|-----------------------------|-------------|------------|--------------|-------------|----------------|--------------|
| | 2014 | 2013 | 2014 | 2013 | juni | jan-jun |
| Hallands län | | | | | | |
| HYLTE | 18 | 9 | 78 | 58 | 100,00 | 34,48 |
| HALMSTAD | 349 | 287 | 1904 | 1589 | 21,60 | 19,82 |
| LAHOLM | 30 | 27 | 210 | 181 | 11,11 | 16,02 |
| FALKENBERG | 70 | 40 | 352 | 290 | 75,00 | 21,38 |
| VARBERG | 282 | 190 | 1166 | 1015 | 48,42 | 14,88 |
| KUNGSBACKA | 304 | 232 | 1622 | 1254 | 31,03 | 29,35 |
| <u>Hallands län</u> | <u>1053</u> | <u>785</u> | <u>5332</u> | <u>4387</u> | <u>34,14</u> | <u>21,54</u> |
| Västra Götalands län | | | | | | |
| HÄRRYDA | 66 | 46 | 344 | 275 | 43,48 | 25,09 |
| PARTILLE | 87 | 60 | 415 | 305 | 45,00 | 36,07 |
| ÖCKERÖ | 22 | 15 | 120 | 79 | 46,67 | 51,90 |
| STENUNGSUND | 103 | 61 | 388 | 313 | 68,85 | 23,96 |
| TJÖRN | 23 | 23 | 163 | 127 | 0,00 | 28,35 |
| ORUST | 25 | 20 | 139 | 104 | 25,00 | 33,65 |
| SOTENÄS | 15 | 8 | 82 | 66 | 87,50 | 24,24 |
| MUNKEDAL | 24 | 16 | 144 | 98 | 50,00 | 46,94 |
| TANUM | 23 | 16 | 132 | 111 | 43,75 | 18,92 |
| DALS-ED | 11 | 19 | 62 | 64 | -42,11 | -3,13 |
| FÄRGELANDA | 4 | 5 | 35 | 32 | -20,00 | 9,38 |
| ALE | 68 | 36 | 292 | 199 | 88,89 | 46,73 |
| LERUM | 66 | 60 | 328 | 280 | 10,00 | 17,14 |
| VÅRGÅRDA | 10 | 20 | 92 | 75 | -50,00 | 22,67 |
| BOLLEBYGD | 13 | 7 | 97 | 57 | 85,71 | 70,18 |
| GRÄSTORP | 6 | 9 | 36 | 89 | -33,33 | -59,55 |
| ESSUNGA | 13 | 10 | 35 | 30 | 30,00 | 16,67 |
| KARLSBORG | 9 | 11 | 75 | 54 | -18,18 | 38,89 |
| GULLSPÅNG | 7 | 11 | 46 | 40 | -36,36 | 15,00 |
| TRANEMO | 19 | 16 | 111 | 77 | 18,75 | 44,16 |
| BENGTSFORS | 34 | 38 | 139 | 136 | -10,53 | 2,21 |
| MELLERUD | 13 | 26 | 91 | 85 | -50,00 | 7,06 |
| LILLA EDET | 38 | 20 | 140 | 124 | 90,00 | 12,90 |
| MARK | 105 | 92 | 544 | 559 | 14,13 | -2,68 |
| SVENLJUNGA | 18 | 11 | 110 | 70 | 63,64 | 57,14 |
| HERRLJUNGA | 15 | 12 | 74 | 59 | 25,00 | 25,42 |
| VARA | 38 | 28 | 186 | 179 | 35,71 | 3,91 |
| GÖTENE | 36 | 16 | 174 | 133 | 125,00 | 30,83 |
| TIBRO | 20 | 17 | 112 | 61 | 17,65 | 83,61 |
| TÖREBODA | 10 | 13 | 73 | 68 | -23,08 | 7,35 |
| GÖTEBORG | 1544 | 1327 | 8348 | 6680 | 16,35 | 24,97 |
| MÖLNDAL | 552 | 547 | 3303 | 2776 | 0,91 | 18,98 |
| KUNGÄLV | 146 | 134 | 861 | 696 | 8,96 | 23,71 |
| LYSEKIL | 32 | 18 | 182 | 106 | 77,78 | 71,70 |
| UDDEVALLA | 167 | 169 | 919 | 843 | -1,18 | 9,02 |
| STRÖMSTAD | 34 | 48 | 230 | 220 | -29,17 | 4,55 |
| VÄNERSBORG | 117 | 113 | 604 | 558 | 3,54 | 8,24 |
| TROLLHÄTTAN | 153 | 130 | 938 | 688 | 17,69 | 36,34 |
| ALINGSÅS | 133 | 127 | 648 | 584 | 4,72 | 10,96 |
| BORÅS | 446 | 358 | 2303 | 1897 | 24,58 | 21,40 |
| ULRICEHAMN | 84 | 60 | 354 | 285 | 40,00 | 24,21 |
| ÅMÅL | 24 | 34 | 153 | 167 | -29,41 | -8,38 |
| MARIESTAD | 62 | 51 | 378 | 306 | 21,57 | 23,53 |
| LIDKÖPING | 107 | 90 | 616 | 550 | 18,89 | 12,00 |

| Län/Kommun | juni | | januari-juni | | förändring i % | |
|-----------------------------|-------------|-------------|--------------|--------------|----------------|--------------|
| | 2014 | 2013 | 2014 | 2013 | juni | jan-jun |
| SKARA | 38 | 22 | 211 | 188 | 72,73 | 12,23 |
| SKÖVDE | 257 | 198 | 1246 | 1060 | 29,80 | 17,55 |
| HJO | 13 | 6 | 84 | 46 | 116,67 | 82,61 |
| TIDAHOLM | 18 | 9 | 90 | 52 | 100,00 | 73,08 |
| FALKÖPING | 83 | 46 | 429 | 302 | 80,43 | 42,05 |
| <u>Västra Götalands län</u> | <u>4951</u> | <u>4229</u> | <u>26676</u> | <u>21953</u> | <u>17,07</u> | <u>21,51</u> |
| Värmlands län | | | | | | |
| KIL | 13 | 12 | 81 | 63 | 8,33 | 28,57 |
| EDA | 9 | 11 | 57 | 37 | -18,18 | 54,05 |
| TORSBY | 30 | 18 | 108 | 99 | 66,67 | 9,09 |
| STORFORS | 4 | 5 | 42 | 28 | -20,00 | 50,00 |
| HAMMARÖ | 18 | 12 | 104 | 88 | 50,00 | 18,18 |
| MUNKFORS | 2 | 3 | 15 | 13 | -33,33 | 15,38 |
| FORSHAGA | 19 | 4 | 77 | 39 | 375,00 | 97,44 |
| GRUMS | 8 | 6 | 71 | 42 | 33,33 | 69,05 |
| ÅRJÄNG | 23 | 16 | 108 | 85 | 43,75 | 27,06 |
| SUNNE | 15 | 18 | 122 | 116 | -16,67 | 5,17 |
| KARLSTAD | 350 | 240 | 1630 | 1304 | 45,83 | 25,00 |
| KRISTINEHAMN | 75 | 63 | 378 | 291 | 19,05 | 29,90 |
| FILIPSTAD | 15 | 4 | 81 | 57 | 275,00 | 42,11 |
| HAGFORS | 12 | 4 | 81 | 56 | 200,00 | 44,64 |
| ARVIKA | 43 | 48 | 298 | 245 | -10,42 | 21,63 |
| SÄFFLE | 24 | 30 | 155 | 146 | -20,00 | 6,16 |
| <u>Värmlands län</u> | <u>660</u> | <u>494</u> | <u>3408</u> | <u>2709</u> | <u>33,60</u> | <u>25,80</u> |
| Örebro län | | | | | | |
| LEKEBERG | 12 | 10 | 56 | 35 | 20,00 | 60,00 |
| LAXÅ | 9 | 5 | 42 | 32 | 80,00 | 31,25 |
| HALLSBERG | 28 | 13 | 122 | 70 | 115,38 | 74,29 |
| DEGERFORS | 20 | 8 | 108 | 80 | 150,00 | 35,00 |
| HÄLLEFORS | 17 | 14 | 93 | 93 | 21,43 | 0,00 |
| LJUSNARSBERG | 10 | 11 | 36 | 42 | -9,09 | -14,29 |
| ÖREBRO | 512 | 355 | 2603 | 2035 | 44,23 | 27,91 |
| KUMLA | 21 | 35 | 196 | 157 | -40,00 | 24,84 |
| ASKERSUND | 26 | 9 | 113 | 66 | 188,89 | 71,21 |
| KARLSKOGA | 75 | 58 | 350 | 268 | 29,31 | 30,60 |
| NORA | 39 | 17 | 168 | 160 | 129,41 | 5,00 |
| LINDESBERG | 55 | 46 | 272 | 239 | 19,57 | 13,81 |
| <u>Örebro län</u> | <u>824</u> | <u>581</u> | <u>4159</u> | <u>3277</u> | <u>41,82</u> | <u>26,91</u> |
| Västmanlands län | | | | | | |
| SKINNSKATTEBERG | 6 | 1 | 31 | 25 | 500,00 | 24,00 |
| SURAHAMMAR | 9 | 12 | 65 | 55 | -25,00 | 18,18 |
| KUNGSÖR | 10 | 7 | 68 | 37 | 42,86 | 83,78 |
| HALLSTAHAMMAR | 24 | 21 | 117 | 100 | 14,29 | 17,00 |
| NORBERG | 4 | 7 | 31 | 32 | -42,86 | -3,13 |
| VÄSTERÅS | 496 | 483 | 2562 | 2343 | 2,69 | 9,35 |
| SALA | 36 | 31 | 179 | 122 | 16,13 | 46,72 |
| FAGERSTA | 35 | 27 | 196 | 168 | 29,63 | 16,67 |
| KÖPING | 70 | 49 | 330 | 276 | 42,86 | 19,57 |
| ARBOGA | 8 | 9 | 58 | 40 | -11,11 | 45,00 |
| <u>Västmanlands län</u> | <u>698</u> | <u>647</u> | <u>3637</u> | <u>3198</u> | <u>7,88</u> | <u>13,73</u> |

| Län/Kommun | juni | | januari-juni | | förändring i % | |
|----------------------------|------------|------------|--------------|-------------|----------------|--------------|
| | 2014 | 2013 | 2014 | 2013 | juni | jan-jun |
| Dalarnas län | | | | | | |
| VANSBRO | 9 | 6 | 37 | 19 | 50,00 | 94,74 |
| MALUNG | 19 | 19 | 101 | 84 | 0,00 | 20,24 |
| GAGNEF | 13 | 11 | 74 | 68 | 18,18 | 8,82 |
| LEKSAND | 18 | 10 | 75 | 59 | 80,00 | 27,12 |
| RÄTTVIK | 19 | 13 | 76 | 56 | 46,15 | 35,71 |
| ORSA | 7 | 5 | 36 | 30 | 40,00 | 20,00 |
| ÄLVDALEN | 9 | 2 | 29 | 21 | 350,00 | 38,10 |
| SMEDJEBACKEN | 19 | 12 | 100 | 76 | 58,33 | 31,58 |
| MORA | 41 | 46 | 216 | 247 | -10,87 | -12,55 |
| FALUN | 142 | 111 | 746 | 608 | 27,93 | 22,70 |
| BORLÄNGE | 108 | 88 | 592 | 553 | 22,73 | 7,05 |
| SÄTER | 9 | 3 | 64 | 38 | 200,00 | 68,42 |
| HEDEMORA | 27 | 31 | 144 | 180 | -12,90 | -20,00 |
| AVESTA | 66 | 48 | 366 | 330 | 37,50 | 10,91 |
| LUDVIKA | 69 | 63 | 397 | 349 | 9,52 | 13,75 |
| <u>Dalarnas län</u> | <u>575</u> | <u>468</u> | <u>3053</u> | <u>2718</u> | <u>22,86</u> | <u>12,33</u> |
| Gävleborgs län | | | | | | |
| OCKELBO | 5 | 2 | 27 | 24 | 150,00 | 12,50 |
| HOFORS | 8 | 9 | 49 | 37 | -11,11 | 32,43 |
| OVANÅKER | 21 | 11 | 78 | 52 | 90,91 | 50,00 |
| NORDANSTIG | 10 | 1 | 39 | 23 | 900,00 | 69,57 |
| LJUSDAL | 47 | 33 | 217 | 196 | 42,42 | 10,71 |
| GÄVLE | 307 | 232 | 1517 | 1356 | 32,33 | 11,87 |
| SANDVIKEN | 76 | 63 | 421 | 365 | 20,63 | 15,34 |
| SÖDERHAMN | 45 | 14 | 179 | 117 | 221,43 | 52,99 |
| BOLLNÄS | 48 | 56 | 293 | 296 | -14,29 | -1,01 |
| HUDIKSVALL | 100 | 69 | 515 | 342 | 44,93 | 50,58 |
| <u>Gävleborgs län</u> | <u>667</u> | <u>490</u> | <u>3335</u> | <u>2808</u> | <u>36,12</u> | <u>18,77</u> |
| Västernorrlands län | | | | | | |
| ÅNGE | 15 | 10 | 69 | 60 | 50,00 | 15,00 |
| TIMRÅ | 30 | 15 | 166 | 96 | 100,00 | 72,92 |
| HÄRNÖSAND | 32 | 21 | 211 | 163 | 52,38 | 29,45 |
| SUNDSVALL | 345 | 276 | 1839 | 1434 | 25,00 | 28,24 |
| KRAMFORS | 23 | 25 | 136 | 136 | -8,00 | 0,00 |
| SOLLEFTEÅ | 35 | 34 | 196 | 163 | 2,94 | 20,25 |
| ÖRNSKÖLDSEVIK | 147 | 121 | 809 | 607 | 21,49 | 33,28 |
| <u>Västernorrlands län</u> | <u>627</u> | <u>502</u> | <u>3426</u> | <u>2659</u> | <u>24,90</u> | <u>28,85</u> |
| Jämtlands län | | | | | | |
| RAGUNDA | 4 | 2 | 24 | 19 | 100,00 | 26,32 |
| BRÄCKE | 7 | 5 | 43 | 27 | 40,00 | 59,26 |
| KROKOM | 14 | 19 | 78 | 73 | -26,32 | 6,85 |
| STRÖMSUND | 27 | 19 | 169 | 150 | 42,11 | 12,67 |
| ÅRE | 21 | 6 | 69 | 52 | 250,00 | 32,69 |
| BERG | 3 | 2 | 22 | 33 | 50,00 | -33,33 |
| HÄRJEDALEN | 11 | 7 | 54 | 44 | 57,14 | 22,73 |
| ÖSTERSUND | 181 | 107 | 896 | 694 | 69,16 | 29,11 |
| <u>Jämtlands län</u> | <u>268</u> | <u>167</u> | <u>1355</u> | <u>1092</u> | <u>60,48</u> | <u>24,08</u> |

| Län/Kommun | juni | | januari-juni | | förändring i % | |
|---------------------------|---------------------|---------------------|----------------------|----------------------|---------------------|---------------------|
| | 2014 | 2013 | 2014 | 2013 | juni | jan-jun |
| Västerbottens län | | | | | | |
| NORDMALING | 6 | 7 | 55 | 36 | -14,29 | 52,78 |
| BJURHOLM | 2 | 0 | 17 | 6 | | 183,33 |
| VINDELN | 9 | 5 | 51 | 21 | 80,00 | 142,86 |
| ROBERTSFORS | 10 | 5 | 31 | 20 | 100,00 | 55,00 |
| NORSJÖ | 1 | 3 | 17 | 28 | -66,67 | -39,29 |
| MALÅ | 2 | 2 | 14 | 10 | 0,00 | 40,00 |
| STORUMAN | 1 | 6 | 15 | 33 | -83,33 | -54,55 |
| SORSELE | 1 | 2 | 9 | 6 | -50,00 | 50,00 |
| DOROTEA | 2 | 3 | 7 | 14 | -33,33 | -50,00 |
| VÄNNÄS | 5 | 4 | 60 | 58 | 25,00 | 3,45 |
| VILHELMINA | 5 | 2 | 18 | 19 | 150,00 | -5,26 |
| ÅSELE | 1 | 3 | 8 | 9 | -66,67 | -11,11 |
| UMEÅ | 378 | 219 | 1798 | 1380 | 72,60 | 30,29 |
| LYCKSELE | 2 | 10 | 41 | 38 | -80,00 | 7,89 |
| SKELLEFTEÅ | 149 | 117 | 788 | 774 | 27,35 | 1,81 |
| <u>Västerbottens län</u> | <u>574</u> | <u>388</u> | <u>2929</u> | <u>2452</u> | <u>47,94</u> | <u>19,45</u> |
| Norrbottens län | | | | | | |
| ARVIDSJAUR | 8 | 7 | 57 | 25 | 14,29 | 128,00 |
| ARJEPLOG | 2 | 2 | 9 | 8 | 0,00 | 12,50 |
| JOKKMOKK | 5 | 1 | 25 | 25 | 400,00 | 0,00 |
| ÖVERKALIX | 1 | 1 | 18 | 15 | 0,00 | 20,00 |
| KALIX | 43 | 21 | 164 | 172 | 104,76 | -4,65 |
| ÖVERTORNEÅ | 7 | 2 | 38 | 19 | 250,00 | 100,00 |
| PAJALA | 3 | 2 | 16 | 15 | 50,00 | 6,67 |
| GÄLLIVARE | 49 | 19 | 141 | 112 | 157,89 | 25,89 |
| ÄLVSBYN | 9 | 6 | 34 | 34 | 50,00 | 0,00 |
| LULEÅ | 221 | 209 | 1288 | 1129 | 5,74 | 14,08 |
| PITEÅ | 67 | 49 | 348 | 276 | 36,73 | 26,09 |
| BODEN | 33 | 29 | 198 | 144 | 13,79 | 37,50 |
| HAPARANDA | 5 | 3 | 53 | 30 | 66,67 | 76,67 |
| KIRUNA | 67 | 33 | 353 | 249 | 103,03 | 41,77 |
| <u>Norrbottens län</u> | <u>520</u> | <u>384</u> | <u>2742</u> | <u>2253</u> | <u>35,42</u> | <u>21,70</u> |
| <u>Hela Landet</u> | <u>28749</u> | <u>22864</u> | <u>151747</u> | <u>128879</u> | <u>25,74</u> | <u>17,74</u> |

Procentuell förändring nyregistrerade personbilar per län (jan-juni 2014)



Kommuner med flest nyregistrerade personbilar (jan-juni 2014)

